



Утверждено
Директором МОУ
Щербаковской СОШ
Н.Д. Колесникова
№ 100 « 11 » августа 2015 г.

Программа
психолого-педагогического сопровождения
образовательного процесса
введение ФГОС ООО второго поколения
МОУ Щербаковской СОШ
на период 2015-2020 годы

педагог-психолог
О.А.Ковалева

1. Пояснительная записка

Разработка проблемы психологического сопровождения введения новых стандартов в системе общего образования отвечает новым социальным запросам, отражающим переход России от индустриального к постиндустриальному информационному обществу, основанному на знаниях и высоком инновационном потенциале. Целью образования становится общекультурное, личностное и познавательное развитие учащихся, обеспечивающее такую ключевую компетенцию, как умение учиться.

Универсализация содержания общего образования в форме выделения неизменного фундаментального ядра общего образования включает совокупность наиболее существенных идей науки и культуры, а также концепцию развития универсальных учебных действий.

В связи с тем, что приоритетным направлением новых образовательных стандартов является реализация развивающего потенциала общего среднего образования, актуальной задачей становится обеспечение развития универсальных учебных действий как собственно психологической составляющей фундаментального ядра образования наряду с традиционным изложением предметного содержания конкретных дисциплин.

Изменение парадигмы педагогического образования и превращение его по существу в образование психолого-педагогическое, означает необходимость такого содержания, которое позволит осуществлять в процессе своей профессиональной деятельности обучение, ориентированное на развитие учащихся, учет их особенностей и всестороннее раскрытие их интеллектуального и личностного потенциала.

Важнейшей задачей современной системы образования является формирование универсальных учебных действий, обеспечивающих школьникам умение учиться, способность к саморазвитию и самосовершенствованию. Первостепенную роль играют:

1. Личностные результаты, включающие готовность и способность обучающихся к саморазвитию, сформированность мотивации к обучению и познанию, ценностно-смысловые установки обучающихся, отражающие их индивидуально-личностные позиции, социальные компетенции, личностные качества; сформированность основ гражданской идентичности;

2. Метапредметные результаты, включающие освоенные обучающимися универсальные учебные действия (познавательные, регулятивные и коммуникативные), обеспечивающие овладение ключевыми компетенциями, составляющими основу умения учиться, и межпредметными понятиями; регулятивные действия, обеспечивающие организацию учащимся своей учебной деятельности. Познавательные универсальные действия включают общеучебные, логические, действия постановки и решения проблем;

коммуникативные действия обеспечивают социальную компетентность и учет позиции других людей, партнера по общению или деятельности, умение слушать и вступать в диалог, участвовать в коллективном обсуждении проблем, интегрироваться в группу сверстников и строить продуктивное взаимодействие и сотрудничество со сверстниками и взрослыми.

Все это достигается путем сознательного, активного присвоения учащимися социального опыта. При этом знания, умения и навыки (ЗУН) рассматриваются как производные от соответствующих видов целенаправленных действий, т. е. они формируются, применяются и сохраняются в тесной связи с активными действиями самих учащихся. Качество усвоения знаний определяется многообразием и характером видов универсальных действий.

Таким образом, мы видим, что новые образовательные результаты психологичны и требуют от команды школы не только владение способами организации процесса усвоения ребенком предметных (ЗУН), но и способами формирования универсальных учебных действий и личностных результатов. Именно поэтому так важно включение психолога в процесс проектирования и реализации мероприятий, связанных с переходом на новые стандарты.

Важное место в образовательном процессе занимают психическое здоровье учащихся, индивидуализация образовательных маршрутов, создание психологически безопасной и комфортной образовательной среды. Введение нового стандарта общего образования существенно изменяет всю образовательную ситуацию в школе, определяя точное место формам и видам приложения психологических знаний в содержании и организации образовательной среды школы, что делает обязательной, конкретной и измеримой деятельность школьного психолога как полноценного участника образовательного процесса.

Работа психолога, таким образом, становится необходимым элементом системы управления образовательным процессом школы, поскольку результаты его деятельности предполагают оценку качества обучения в школе по ряду обязательных критериев. Введение указанных критериев определяет весь процесс модернизации психолого-педагогической подготовки участников образовательного процесса.

Среди критериев успешности психолого-педагогического сопровождения указываются:

- 1) успешность деятельности учащегося;
- 2) осуществление деятельности без значимых нарушений физического и психического здоровья;
- 3) удовлетворенность своей деятельностью, своим положением;

4) связывание своих личных планов и интересов с этой деятельностью в перспективе.

Чтобы реализовать требования, которые заложены в стандартах образования необходимо также осуществлять компетентностный подход к обучению и воспитанию, который выдвигает на первое место не информированность ученика (учителя, родителя), а способность организовывать свою работу. Смысл такого подхода в том, что ученик должен осознавать постановку самой задачи, оценивать новый опыт, контролировать эффективность собственных действий. Психологический механизм формирования компетентности существенно отличается от механизма формирования понятийного «академического» знания. Подразумевается, что ученик сам формирует понятия, необходимые для решения задачи. При таком подходе учебная деятельность периодически приобретает исследовательский или практико-преобразовательный характер.

Психологическое сопровождение внедрения ФГОС обладает мощным потенциалом, является одним из средств повышения интереса к инновационной деятельности. Способствует анализу школьной среды с точки зрения тех возможностей, которые она предоставляет для обучения и развития школьника, и тех требований, которые она предъявляет к его психологическим возможностям и уровню развития; определению психологических критериев эффективного обучения и развития школьников, разработке и внедрению определенных мероприятий, форм и методов работы, которые рассматриваются как условия успешного обучения и развития школьников.

2. Цель и задачи программы.

Цели программы:

1. Создание системы психолого-педагогического сопровождения учебного эксперимента для создания социально – психологических условий нормального личностного развития учащихся (в соответствии с нормой развития в соответствующем возрасте), и их социализации.
2. Обеспечение психолого-педагогического сопровождения при введении Программы развития универсальных учебных действий.
3. Создание здоровьесберегающей среды, способствующей развитию личности школьника посредством формирования условий, способствующих саморазвитию и самовыражению ребенка, использованию интерактивных методов обучения здоровью.
4. Повышение открытости, гибкости и эффективности системы для обеспечения удовлетворения изменяющихся образовательных запросов семей.

Для достижения целей решаются следующие задачи:

1. Организация психологического сопровождения педагогов, обучающихся, родителей на этапе внедрения ФГОС ООО;

2. Развитие психолого-педагогической компетентности (психологической культуры) учащихся, родителей, педагогов.
 3. Обеспечение преемственности в психологическом сопровождении формирования УУД у учащихся младшего школьного возраста и учащихся основной школы.
 4. Сопровождение в условиях основной школы: адаптация к новым условиям обучения; поддержка в решении задач личностного и ценностно-смыслового самоопределения и саморазвития; помощь в решении проблем социализации: учебные трудности, проблемы с выбором образовательного и профессионального маршрута; формирование жизненных навыков; формирования навыков позитивного коммуникативного общения; профилактика нарушения эмоционально-волевой сферы; помощь в построении конструктивных отношений с родителями и сверстниками; профилактика девиантного поведения. Предпрофильная ориентация. Сопровождение одаренных учащихся, детей «группы риска», учащихся, находящихся под опекой.
 5. Систематически отслеживать психолого-педагогический статус ребенка и динамику его психологического развития в процессе школьного обучения, подбор методов и средств оценки сформированности универсальных учебных действий.
 6. Выявление особых образовательных потребностей детей с ограниченными возможностями здоровья, обусловленных недостатками в их физическом и (или) психическом развитии и осуществление индивидуально-ориентированной психолого-медико-педагогической помощи таким детям.
 7. Организация психологического сопровождения педагогов, обучающихся, родителей на этапе внедрения ФГОС.
- Целевая аудитория программы: взрослые (учителя, родители) и обучающиеся 5-9 классов МОУ Щербаковская СОШ

Основные направления психологического сопровождения обучающихся в рамках введения ФГОС ООО.

1. *Профилактическое направление.*

Профилактика – предупреждение возникновения явлений дезадаптации обучающихся, разработка конкретных рекомендаций педагогическим работникам, родителям по оказанию помощи в вопросах воспитания, обучения и развития с учетом возрастных и индивидуальных особенностей.

Психопрофилактическая работа - обеспечение решения проблем, связанных с обучением, воспитанием, психическим здоровьем детей:

- разработка и осуществление развивающих программ для учащихся с учетом задач каждого возрастного этапа;
- выявление психологических особенностей ребенка, которые в дальнейшем могут обусловить отклонения в интеллектуальном или личностном развитии;
- предупреждение возможных осложнений в связи с переходом учащихся на следующую возрастную ступень.

2. *Диагностическое направление.*

Выявление особенностей психического развития ребенка, наиболее важных особенностей деятельности, сформированности определенных психологических новообразований, соответствия уровня развития умений, знаний, навыков, личностных и межличностных образований возрастным ориентирам и требованиям общества.

Диагностика может быть индивидуальной и групповой.

Этапы индивидуальной диагностики:

- изучение обращения к психологу, поступающего от учителей, родителей, учащихся (определение проблемы, выбор метода исследования);
- формулировка заключения об основных характеристиках изучавшихся компонентов психического развития или формирования личности школьника (постановка психологического диагноза);
- разработка рекомендаций, программы психокоррекционной работы с учащимися, составление долговременного плана развития способностей или других психологических образований.

3. *Консультативное направление* (помощь в решении тех проблем, с которыми к психологу обращаются учителя, учащиеся, родители).

Индивидуальное консультирование - оказание помощи и создание условий для развития личности, способности выбирать и действовать по собственному усмотрению, обучатся новому поведению.

Групповое консультирование - информирование всех участников образовательного процесса по вопросам, связанным с особенностями образовательного процесса для данной

категории детей с целью создания адаптивной среды, позволяющей обеспечить полноценную интеграцию и личностную самореализацию в образовательном учреждении.

4. Развивающее направление.

Развивающая работа (индивидуальная и групповая) - формирование потребности в новом знании, возможности его приобретения и реализации в деятельности и общении.

5. Коррекционное направление.

Коррекционная работа (индивидуальная и групповая) – организация работы, прежде всего, с учащимися, имеющими проблемы в обучении, поведении и личностном развитии, выявленные в процессе диагностики.

Направлено на: уменьшение степени выраженности патологии, ее поведенческие последствия; предупреждение появления вторичных отклонений в развитии; обеспечение максимальной реализации реабилитационного потенциала ребенка.

6. Просветительско-образовательное направление.

Психологическое просвещение и образование - формирование потребности в психологических знаниях, желания использовать их в интересах собственного развития; создание условий для полноценного личностного развития и самоопределения обучающихся, воспитанников на каждом возрастном этапе, а также в своевременном предупреждении возможных нарушений в становлении личности и развитии интеллекта.

Так же приобщение педагогического коллектива, учащихся и родителей к психологической культуре.

7. Профориентационное направление.

Психолого-педагогическая поддержка делает процесс профессионального самоопределения учащихся последовательным, осознанным и обоснованным; она направлена на самопознание, выявление истинных мотивов их выбора, реальных возможностей и образовательных потребностей. Результатом педагогического руководства профессиональным самоопределением становится готовность к выбору профессии, осмыслению, проектированию вариантов профессиональных жизненных путей.

Формы работы психологического сопровождения школы в рамках введения ФГОС ООО.

Решение задач психолого-педагогического сопровождения обучающихся не может

быть ограничено областью непосредственного взаимодействия психолога с ребенком.

Оно требует организации работы с педагогами и родителями как участниками образовательного процесса.

1. Работа с обучающимися.

- Профилактическая работа с учащимися с целью формирования у учащихся знаний, установок, личностных ориентиров и норм поведения, обеспечивающих сохранение и укрепление физического, психологического и социального здоровья, содействие формированию регулятивных, коммуникативных, познавательных компетентностей.

- Выявление учащихся группы риска (методом мониторинга), сопровождение одаренных учащихся, находящихся под опекой и организация индивидуальной или групповой коррекционно-развивающей работы.

- Проведение тренингов с учащимися по развитию коммуникативных и регулятивных компетентностей, формированию мотивации к учебному процессу.

- Консультирование учащихся (помощь в решении проблем).

- Профориентационная работа.

- Сопровождение учащихся в рамках подготовки и сдачи государственной итоговой аттестации.

При систематической работе достигаются цели: самореализации, самоопределения, взаимоотношения, профориентация учащихся среднего звена.

2. Работа с педагогами и другими работниками школы.

- Профилактическая работа с учителями. Существенное место в работе с учителями отводится обучению педагогов установлению психологически грамотной, развивающей системы взаимоотношений со школьниками, основанной на взаимопонимании и взаимном восприятии друг друга. Учителя обучаются навыкам формирования адекватной Я-концепции, эмпатии, разрешения проблем, оказания психологической поддержки в процессе их взаимодействия со школьниками и коллегами.

- Консультирование учителей по вопросам совершенствования учебно-воспитательного процесса (сопровождение индивидуальных образовательных траекторий).

- Проведение семинаров, практических занятий, лекций

Ожидания и достигаемые цели: просветительная работа, информация по вопросам личностного роста. Диагностический материал, создание комфортной психологической атмосферы в педагогическом коллективе. Индивидуальное проведение диагностических мероприятий. Повышение психологической компетентности и профилактика профессионального выгорания психолого-педагогических кадров.

3. Работа с родителями.

- Консультирование родителей по созданию условий, обеспечивающих успешную адаптацию подростков к средней школе, посвященное психологическим особенностям того или иного вида деятельности. Оно может проводиться как в традиционной форме – групповые и индивидуальные консультации, лектории, так и в достаточно новых для системы сопровождения формах совместных семинаров-тренингов по развитию навыков общения, сотрудничества, разрешения конфликтов, в которых принимают участие как родители, так и дети.

- Профилактическая работа с родителями с целью обеспечения родителей знаниями и навыками, способствующими развитию эффективного, развивающего поведения в семье в процессе взаимодействия с детьми. В результате их проведения становится возможным формирование групп лидеров из родителей, в дальнейшем активно участвующих в профилактической деятельности.

- Проведение бесед, лекций, возможность давать рекомендации родителям для успешного воспитания детей учитывая возрастные особенности.

Цель: повышения уровня психолого-педагогической компетентности в вопросах воспитания и обучения ребенка.

Содержательный раздел программы.

1. Психологическое сопровождение программы УУД.

Концепция образования дополняет традиционное содержание и обеспечивает преемственность образовательного процесса (дошкольное образование, начальная школа, средняя школа и образование после школы). Программа психологического сопровождения, при введении программы развития универсальных учебных действий, обеспечивает сформированность универсальных учебных действий на каждом возрастном этапе.

Универсальные учебные действия (УУД) - способность субъекта к саморазвитию и самосовершенствованию путем сознательного и активного присвоения нового социального опыта; совокупность действий учащегося, обеспечивающих его культурную идентичность, социальную компетентность, толерантность, способность к самостоятельному усвоению новых знаний и умений, включая организацию этого процесса.

Универсальные учебные действия (УУД) делятся на четыре основные группы:

Коммуникативные УУД- обеспечивают социальную компетентность и сознательную ориентацию учащихся на позиции других людей (прежде всего, партнера по общению или деятельности), умение слушать и вступать в диалог, участвовать в

коллективном обсуждении проблем, интегрироваться в группу сверстников и строить продуктивное взаимодействие и сотрудничество со сверстниками и взрослыми.

Личностные действия УУД - обеспечивают ценностно-смысловую ориентацию учащихся (умение соотносить поступки и события с принятыми этическими принципами, знание моральных норм и умение выделить нравственный аспект поведения) и ориентацию в социальных ролях и межличностных отношениях. Применительно к учебной деятельности следует выделить два вида действий: 1) действие смыслообразования; 2) действие нравственно-этического оценивания усваиваемого содержания.

Регулятивные действия УУД - обеспечивают организацию учащимся своей учебной деятельности.

К ним относятся:

- целеполагание; - планирование; - прогнозирование; - контроль в форме сличения способа действия и его результата; - коррекция; - оценка; - волевая саморегуляция.

Познавательные УУД - включают общеучебные, логические действия, а также действия постановки и решения проблем.

Основой разработки критериев и методов оценки сформированности универсальных учебных действий является диагностическая система психологического сопровождения.

Задачи психологического сопровождения формирования универсальных учебных действий у обучающихся.

- выявление возрастных особенностей для формирования универсальных учебных действий применительно к среднему образованию;
- выделение условий и факторов развития универсальных учебных действий в образовательном процессе и составление психолого-педагогических рекомендаций по их развитию;
- подбор методов и средств оценки сформированности универсальных учебных действий.

Направления работы психологического сопровождения универсальных учебных действий.

1. Консультирование учителей по вопросам совершенствования учебно-воспитательного процесса (сопровождение индивидуальных образовательных траекторий, оказание помощи педагогам в планировании урока с учетом требований ФГОС ООО).
2. Диагностика с точки зрения требуемых компетенций обучающихся по завершении определенного этапа обучения.

3. Просвещение — преодоление ложных и надуманных психологических знаний, которые бытуют как среди учителей, так и родителей.
4. Экспертная оценка образовательных и учебных программ, проектов, пособий, профессиональной деятельности специалистов.
5. Развитие и коррекция.

Ожидаемый результат психологического сопровождения универсальных учебных действий.

- в сфере личностных универсальных учебных действий у выпускников среднего звена будут сформированы внутренняя позиция обучающегося, адекватная мотивация учебной деятельности, включая учебные и познавательные мотивы, ориентация на моральные нормы и их выполнение.
- в сфере регулятивных универсальных учебных действий выпускники овладеют всеми типами учебных действий, направленных на организацию своей работы в образовательном учреждении и вне его, включая способность принимать и сохранять учебную цель и задачу, планировать её реализацию (в том числе во внутреннем плане), контролировать и оценивать свои действия, вносить соответствующие коррективы в их выполнение.
- в сфере познавательных универсальных учебных действий выпускники научатся воспринимать и анализировать сообщения и важнейшие их компоненты — тексты, использовать знаково-символические средства, в том числе овладеют действием моделирования, а также широким спектром логических действий и операций, включая общие приёмы решения задач.
- в сфере коммуникативных универсальных учебных действий выпускники приобретут умения учитывать позицию собеседника (партнёра), организовывать и осуществлять сотрудничество и кооперацию с учителем и сверстниками, адекватно воспринимать и передавать информацию, отображать предметное содержание и условия деятельности в сообщениях, важнейшими компонентами которых являются тексты.

2. Психологическое сопровождение духовно-нравственного направления.

Цель: Создание условий по сопровождению процесса духовно-нравственного развития и воспитания подростков в образовательном пространстве.

Задачи:

- отразить теоретические основы духовно-нравственного развития и воспитания школьников;

- показать особенности духовно-нравственного развития и воспитания детей на разных ступенях школьного обучения;
- разработать проекты, направленные на психологическое сопровождение процесса духовно-нравственного развития и воспитания детей и подростков в образовательном пространстве.

Направления работы:

1. Профилактика – предупреждение возникновения явлений дезадаптации обучающихся, разработка конкретных рекомендаций педагогическим работникам, родителям по оказанию помощи в вопросах воспитания, обучения и развития с учетом возрастных и индивидуальных особенностей.
2. Диагностика индивидуальная и групповая - выявление наиболее важных особенностей деятельности, поведения и психического состояния школьников, которые должны быть учтены в процессе сопровождения.
3. Консультирование (индивидуальное и групповое) - оказание помощи и создание условий для развития личности, способности выбирать и действовать по собственному усмотрению, обучатся новому поведению.
4. Развивающая работа (индивидуальная и групповая) - формирование потребности в новом знании, возможности его приобретения и реализации в деятельности и общении.
5. Коррекционная работа (индивидуальная и групповая) – организация работы, прежде всего с учащимися, имеющими проблемы в обучении, поведении и личностном развитии, выявленные в процессе диагностики.
6. Психологическое просвещение и образование - формирование потребности в психологических знаниях, желания использовать их в интересах собственного развития; создание условий для полноценного личностного развития и самоопределения обучающихся, воспитанников на каждом возрастном этапе, а также в своевременном предупреждении возможных нарушений в становлении личности и развитии интеллекта.
7. Экспертиза (образовательных и учебных программ, проектов, пособий, образовательной среды, профессиональной деятельности специалистов образовательного учреждения).

Ожидаемый результат:

- ценностное отношение к Родине, своему народу, своему краю, отечественному культурно-историческому наследию, традициям, старшему поколению;
- опыт социальной и межкультурной коммуникации;
- представления о моральных нормах и правилах нравственного поведения, в том числе об этических нормах взаимоотношений с людьми, между поколениями, этносами, носителями разных убеждений, представителями различных социальных групп;
- нравственно-этический опыт взаимодействия со сверстниками, старшими и младшими детьми, взрослыми в соответствии с общепринятыми нравственными нормами;

- уважительное отношение к традициям и обычаям;
- равнодушие к жизненным проблемам других людей, сочувствие к человеку, находящемуся в трудной ситуации;
- способность эмоционально реагировать на негативные проявления в детском обществе и обществе в целом, анализировать нравственную сторону своих поступков и поступков других людей;
- заботливое отношение к младшим;
- ценностное отношение к труду и творчеству;
- первоначальные навыки трудового творческого сотрудничества со сверстниками и взрослыми;
- осознание приоритета нравственных основ труда, творчества, создания нового;
- потребности и умения выражать себя в различных доступных и наиболее привлекательных для подростка видах творческой деятельности;
- мотивация к самореализации в социальном творчестве, познавательной и практической, общественно полезной деятельности.

3. Психологическое сопровождение коррекционной работы.

Цель: Создание условий для обеспечения психологической коррекции недостатков в развитии детей с ограниченными возможностями здоровья и оказание помощи детям этой категории в освоении образовательной программы.

Задачи:

- выявить особые образовательные потребности детей с ограниченными возможностями здоровья, обусловленные недостатками в их физическом и (или) психическом развитии.
- определить особенности организации образовательного процесса для рассматриваемой категории детей в соответствии с индивидуальными особенностями каждого ребёнка, структурой нарушения развития и степенью его выраженности.
- осуществить индивидуально ориентированную психолого-педагогическую помощь детям с ограниченными возможностями здоровья с учетом особенностей психофизического развития и индивидуальных возможностей детей.

Направления работы:

1. Диагностическое направление.
Организация и обеспечение психолого-медико-педагогического обследования обучающихся ограниченными возможностями здоровья для выявления недостатков в развитии и особых образовательных потребностей обучающихся с ограниченными возможностями здоровья.
2. Консультативное направление.
Информирование всех участников образовательного процесса по вопросам, связанным с особенностями образовательного процесса для данной категории детей с целью создания адаптивной среды, позволяющей обеспечить полноценную интеграцию и личностную самореализацию в образовательном учреждении
3. Коррекционное направление.

Уменьшить степень выраженности патологии, ее поведенческие последствия, предупредить появление вторичных отклонений в развитии, обеспечить максимальную реализацию реабилитационного потенциала ребенка.

4. Динамический контроль помогает отследить эффективность или неэффективность разработанной программы, внести корректировки в перспективные планы.

Ожидаемый результат:

- увеличение доли выявленных детей с ограниченными возможностями здоровья, своевременно получивших психологическую коррекционную помощь.
- увеличение доли обучающихся с ограниченными возможностями здоровья качественно освоивших образовательную программу.
- раннее выявление недостатков в развитии и особых образовательных потребностей обучающихся с ограниченными возможностями здоровья.
- успешная адаптация обучающихся с ограниченными возможностями здоровья к условиям образовательной среды.
- уменьшение степени выраженности патологии, ее поведенческих последствий, предупреждение появления вторичных отклонений в развитии ребенка.

4. Психологическое сопровождение работы с одаренными детьми.

Цель: Создание условий для выявления, развития и поддержки видов одаренности в образовательной среде.

Задачи:

- осуществлять подбор диагностического комплекса для выявления вида одаренности детей с учетом возрастных особенностей.
- создать банк данных по одаренным детям.
- повышение психологической компетентности педагогов и родителей, через просветительскую деятельность, для поддержки в развитии видов одаренности у детей.

Направления работы:

1. Диагностика видов одаренности, выявление одаренных детей.
2. Коррекция и развитие видов одаренности, направленные на развитие личности учащегося.
3. Профилактика. Взаимодействие с педагогами и родителями с целью предотвращения отклонений в поведении, способствование социализации учащихся

Ожидаемый результат:

1. сохранение и преумножение интеллектуального и творческого потенциала учащихся (количества обучающихся, участвующих в проектно-исследовательских деятельности, творческих конкурсах, олимпиадах);
2. постоянное сотрудничество между педагогом – психологом, педагогами школы и родителями для эффективной работы с одаренными детьми; (Использование рефлексивных листов для оценки эффективности, проведенных мероприятий, подготовка педагогов и родителей для работы с одаренными детьми);
3. формирование методического банка для ранней диагностики и сопровождения одаренных детей.

5. Психологическое сопровождение формирования культуры здорового и безопасного образа жизни.

Цель: Создание здоровьесберегающей среды, способствующей развитию личности школьника посредством формирования условий, способствующих саморазвитию и самовыражению ребенка, использованию интерактивных методов обучения здоровью.

Задачи:

- сформировать представление о позитивных факторах, влияющих на здоровье;
- научить обучающихся осознанно выбирать поступки, поведение, позволяющие сохранять и укреплять здоровье;
- сформировать представление о рациональной организации режима дня, учёбы и отдыха, двигательной активности, научить ребёнка составлять, анализировать и контролировать свой режим дня;
- дать представление о влиянии позитивных и негативных эмоций на здоровье, в том числе получаемых от общения с компьютером, просмотра телепередач, участия в азартных играх;
- обучить элементарным приемам эмоциональной разгрузки (релаксации);
- сформировать навыки позитивного коммуникативного общения;
- сформировать представление об основных компонентах культуры здоровья и здорового образа жизни;
- сформировать потребность ребёнка безбоязненно обращаться к врачу по любым вопросам состояния здоровья, в том числе связанным с особенностями роста и развития.

Направления работы:

1. Профилактическая работа с родителями с целью обеспечения родителей знаниями и навыками, способствующими развитию эффективного, развивающего поведения в семье в процессе взаимодействия с детьми. В результате их проведения становится возможным формирование групп лидеров из родителей, в дальнейшем активно участвующих в профилактической деятельности.

2. Профилактическая работа с учителями.

Существенное место в работе с учителями отводится обучению педагогов установлению психологически грамотной, развивающей системы взаимоотношений со школьниками, основанной на взаимопонимании и взаимном восприятии друг друга. Учителя обучаются навыкам формирования адекватной Я-концепции, эмпатии, разрешения проблем, оказания психологической поддержки в процессе их взаимодействия со школьниками и коллегами.

3. Профилактическая работа с учащимися с целью формирования у учащихся знаний, установок, личностных ориентиров и норм поведения, обеспечивающих сохранение и укрепление физического, психологического и социального здоровья.

Ожидаемый результат:

- формирование заинтересованного отношения к собственному здоровью;
- формирование установки на здоровый образ жизни;
- использование оптимальных двигательных режимов для детей с учетом их возрастных, психологических и иных особенностей, развитие потребности в занятиях физической культурой и спортом;
- повышение уровня информирования о негативных социальных явлениях, факторов риска здоровью (сниженная двигательная активность, курение, алкоголь, наркотики и другие психоактивные вещества, инфекционные заболевания);

- усиление личностных ресурсов, препятствующих развитию само разрушающих форм поведения;
- наличие навыков решения жизненных проблем, поиска, восприятия и оказания социальной поддержки в сложных жизненных ситуациях, принятия ответственности за собственное поведение, эффективного общения.

Программа мониторинга уровня сформированности УУД

Краткая аннотация: программа составлена на основе методического пособия Серякина А.В. «Примерная программа психолого-педагогического сопровождения образовательных учреждений при переходе на ФГОС ООО». Программа рекомендована для осуществления психолого - педагогического сопровождения учебного процесса в условиях реализации ФГОС в среднем звене.

В широком значении термин «универсальные учебные действия» означает умение учиться, т. е. способность субъекта к саморазвитию и самосовершенствованию путем сознательного и активного присвоения нового социального опыта. В более узком (собственно психологическом) значении этот термин можно определить как совокупность способов действия учащегося (а также связанных с ними навыков учебной работы), обеспечивающих самостоятельное усвоение новых знаний, формирование умений, включая организацию этого процесса.

В составе основных видов универсальных учебных действий, соответствующих ключевым целям общего образования, можно выделить четыре блока:

- 1) личностный;
- 2) регулятивный (включающий также действия саморегуляции);
- 3) познавательный;
- 4) коммуникативный.

Цель мониторинга уровня сформированности УУД: получение объективной информации о состоянии и динамике уровня сформированности универсальных учебных действий у школьников среднего звена в условиях реализации федеральных государственных стандартов нового поколения.

Задачи мониторинга:

1. Отработка механизмов сбора информации об уровне сформированности УУД;
2. Выявление и анализ факторов, способствующих формированию УУД;
3. Апробация технологических карт и методик оценки уровня сформированности УУД;
4. Формирование банка методических материалов для организации и проведения мониторинга уровня сформированности УУД у обучающихся 5-9 классов;
5. Обеспечение преемственности и единообразия в процедурах оценки качества результатов начального школьного образования и основного общего образования в условиях внедрения ФГОС нового поколения;
6. Разработка и апробация системы критериев и показателей уровня сформированности УУД у обучающихся основного общего образования.

Объекты мониторинга:

1. Универсальные учебные действия школьников 5-9 классов;
2. Психолого- педагогические условия обучения;
3. Педагогические технологии, используемые в среднем звене.

Условия реализации программы мониторинга банк диагностических методик, технологические карты, кадровый ресурс.

Срок реализации программы 5 лет (ступень основного общего образования). Программа мониторинга представляет собой лонгитюдное исследование, направленное на отслеживание индивидуальной динамики уровня сформированности УУД на ступени основного общего образования.

Области применения данных мониторинга: данные, полученные в ходе мониторинга используются для оперативной коррекции учебно-воспитательного процесса.

Система критериев и показателей уровня сформированности УУД.

Критериями оценки сформированности универсальных учебных действий у обучающихся выступают:

1. соответствие возрастно-психологическим нормативным требованиям;
2. соответствие свойств универсальных действий заранее заданным требованиям;
3. сформированность учебной деятельности у учащихся, отражающая уровень развития метапредметных действий, выполняющих функцию управления познавательной деятельностью учащихся.

Возрастно-психологические нормативы формулируются для каждого из видов УУД с учетом стадильности их развития.

Методы сбора информации:

- анкетирование;
- тестирование;
- наблюдение;
- беседа.

Требования к методам и организации психолого-педагогического сопровождения ФГОС и оценки сформированности универсальных учебных действий

1. Обоснование выбора диагностического инструментария.

Выбор диагностического инструментария основывался на следующих критериях:

– *показательность* конкретного вида УУД для общей характеристики уровня развития личностных, регулятивных, познавательных, коммуникативных УУД;

– *учет системного характера* видов УУД (одно универсальное учебное действие может быть рассмотрено как принадлежащее к различным классам. Например, рефлексивная самооценка может рассматриваться и как личностное, и как регулятивное действие. Речевое отображение действия может быть проинтерпретировано и как коммуникативное, и как регулятивное, и как знаково-символическое действие и пр.);

– *учет возрастной специфики* сформированности видов УУД. Показательность видов УУД и их значение для развития учащихся меняется при переходе с одной возрастной ступени на другую, поэтому выбор диагностического инструментария может меняться.

2. Требования к методам, инструментарию и организации оценивания уровня развития универсальных учебных действий.

- адекватность методик целям и задачам исследования;

- теоретическая обоснованность диагностической направленности методик;
- адекватность методов (процедур, содержания конкретных заданий и уровня их сложности) возрастным и социокультурным особенностям оцениваемых групп учащихся;
- валидность надежность применяемых методик;
- профессиональная компетентность и специальная подготовленность лиц, осуществляющих обследование (сбор диагностических данных), обработку и интерпретацию результатов;
- этические стандарты деятельности психологов.

Адекватность методического комплекса оценки УУД целям и задачам исследования. Система критериев и задач при оценке УУД должна быть направлена на определение уровня развития базовых составляющих учебной деятельности, что обеспечивает ее соответствие поставленным целям и задачам.

Теоретическая обоснованность методик. Психодиагностические методики должны иметь четкое и содержательное указание своей диагностической направленности и того теоретического основания, которому они соответствуют. Понятия, с помощью которых в методике формулируются ее диагностические возможности, должны быть четко определены, что образует необходимое условие интерпретации полученных результатов (Акимова, Раевский, 1995).

Смысл данного требования состоит в использовании только таких методик, содержательная сторона которых получила достаточный психологический анализ. В результате в них должна быть четко объективирована диагностическая направленность, а также показатели и критерии оценки исследуемой стороны развития ребенка.

Адекватность методов возрастным и социокультурным особенностям оцениваемых групп учащихся. Согласно данному требованию, применяемые методики должны содержать только такие задания, которые по своей процедуре, а также уровню сложности отвечают реальным возрастным интересам и возможностям исследуемых детей.

Валидность и надежность методик. Валидность методики – это свидетельство ее достаточно высокого соответствия заявляемому диагностическому предназначению. Под надежностью методики понимается ее достаточная устойчивость к внешним помехам. В состав диагностического комплекса для оценки УУД включены преимущественно те методики, валидность и надежность которых подтверждена значительным числом психологических исследований, в рамках которых они ранее применялись. В то же время часть заданий, составленных специально для данной системы оценивания УУД, прошла необходимое опробование.

Профессиональная компетентность и специальная подготовленность лиц, осуществляющих обследование (сбор диагностических данных), обработку и интерпретацию результатов. В психологической диагностике принципиальное значение придается требованию, чтобы диагностические методики использовались только достаточно квалифицированными специалистами–психологами, что является необходимой и обязательной мерой по защите прав человека – будь то ребенок или взрослый – от неправильного использования средств оценки их интеллекта, личностных и иных социально значимых качеств. Для правильного применения диагностического инструментария требуется достаточно длительный период обучения и специальной подготовки. Только квалифицированный психолог может обеспечить необходимые условия для правильной процедуры проведения обследования и последующей правильной интерпретации диагностических оценок.

Личностные результаты освоения основной образовательной программы основного общего образования должны отражать:

1) воспитание российской гражданской идентичности: патриотизма, уважения к Отечеству, прошлое и настоящее многонационального народа России; осознание своей этнической принадлежности, знание истории, языка, культуры своего народа, своего края, основ культурного наследия народов России и человечества; усвоение гуманистических, демократических и традиционных ценностей многонационального российского общества; воспитание чувства ответственности и долга перед Родиной;

2) формирование ответственного отношения к учению, готовности и способности обучающихся к саморазвитию и самообразованию на основе мотивации к обучению и познанию, осознанному выбору и построению дальнейшей индивидуальной траектории образования на базе ориентировки в мире профессий и профессиональных предпочтений, с учетом устойчивых познавательных интересов, а также на основе формирования уважительного отношения к труду, развития опыта участия в социально значимом труде;

3) формирование целостного мировоззрения, соответствующего современному уровню развития науки и общественной практики, учитывающего социальное, культурное, языковое, духовное многообразие современного мира;

4) формирование осознанного, уважительного и доброжелательного отношения к другому человеку, его мнению, мировоззрению, культуре, языку, вере, гражданской позиции, к истории, культуре, религии, традициям, языкам, ценностям народов России и народов мира; готовности и способности вести диалог с другими людьми и достигать в нем взаимопонимания;

5) освоение социальных норм, правил поведения, ролей и форм социальной жизни в группах и сообществах, включая взрослые и социальные сообщества; участие в школьном самоуправлении и общественной жизни в пределах возрастных компетенций с учетом региональных, этнокультурных, социальных и экономических особенностей;

6) развитие морального сознания и компетентности в решении моральных проблем на основе личностного выбора, формирование нравственных чувств и нравственного поведения, осознанного и ответственного отношения к собственным поступкам;

7) формирование коммуникативной компетентности в общении и сотрудничестве со сверстниками, детьми старшего и младшего возраста, взрослыми в процессе образовательной, общественно полезной, учебно-исследовательской, творческой и других видов деятельности;

8) формирование ценности здорового и безопасного образа жизни; усвоение правил индивидуального и коллективного безопасного поведения в чрезвычайных ситуациях, угрожающих жизни и здоровью людей, правил поведения на транспорте и на дорогах;

9) формирование основ экологической культуры соответствующей современному уровню экологического мышления, развитие опыта экологически ориентированной рефлексивно-оценочной и практической деятельности в жизненных ситуациях;

10) осознание значения семьи в жизни человека и общества, принятие ценности семейной жизни, уважительное и заботливое отношение к членам своей семьи;

11) развитие эстетического сознания через освоение художественного наследия народов России и мира, творческой деятельности эстетического характера.

Регулятивные УУД на этапе освоения основной образовательной программы основного общего образования должны отражать:

1) умение самостоятельно определять цели своего обучения, ставить и формулировать для себя новые задачи в учебе и познавательной деятельности, развивать мотивы и интересы своей познавательной деятельности;

2) умение самостоятельно планировать пути достижения целей, в том числе альтернативные, осознанно выбирать наиболее эффективные способы решения учебных и познавательных задач;

3) умение соотносить свои действия с планируемыми результатами, осуществлять контроль своей деятельности в процессе достижения результата, определять способы действий в рамках предложенных условий и требований, корректировать свои действия в соответствии с изменяющейся ситуацией;

4) умение оценивать правильность выполнения учебной задачи, собственные возможности ее решения;

5) владение основами самоконтроля, самооценки, принятия решений и осуществления осознанного выбора в учебной и познавательной деятельности.

Познавательные УУД на этапе освоения основной образовательной программы основного общего образования должны отражать:

1) умение определять понятия, создавать обобщения, устанавливать аналогии, классифицировать, самостоятельно выбирать основания и критерии для классификации, устанавливать причинно-следственные связи, строить логическое рассуждение, умозаключение (индуктивное, дедуктивное и по аналогии) и делать выводы;

2) умение создавать, применять и преобразовывать знаки и символы, модели и схемы для решения учебных и познавательных задач;

3) смысловое чтение.

Коммуникативные УУД на этапе освоения основной образовательной программы основного общего образования должны отражать:

1) умение организовывать учебное сотрудничество и совместную деятельность с учителем и сверстниками; работать индивидуально и в группе: находить общее решение и разрешать конфликты на основе согласования позиций и учета интересов; формулировать, аргументировать и отстаивать свое мнение;

2) умение осознанно использовать речевые средства в соответствии с задачей коммуникации для выражения своих чувств, мыслей и потребностей; планирования и регуляции своей деятельности; владение устной и письменной речью, монологической контекстной речью;

3) формирование и развитие компетентности в области использования информационно-коммуникационных технологий (далее ИКТ-компетенции);

4) формирование и развитие экологического мышления, умение применять его в познавательной, коммуникативной, социальной практике и профессиональной ориентации.

Ожидаемые результаты внедрения психологического сопровождения учебно-воспитательного процесса в рамках введения ФГОС ООО.

1. Гармоничное развитие учащихся, способных к дальнейшему развитию своего личностного, физического, интеллектуального потенциала;

Основным объектом оценки личностных результатов служит сформированность универсальных учебных действий, включаемых в следующие три основных блока:

– самоопределение — сформированность внутренней позиции обучающегося — принятие и освоение новой социальной роли обучающегося; становление основ российской гражданской идентичности личности как чувства гордости за свою Родину, народ, историю и

осознание своей этнической принадлежности; развитие самоуважения и способности адекватно оценивать себя и свои достижения, видеть сильные и слабые стороны своей личности;

– смыслообразование — поиск и установление личностного смысла (т. е. «значения для себя») учения обучающимися на основе устойчивой системы учебно-познавательных и социальных мотивов; понимания границ того, «что я знаю», и того, «что я не знаю», «незнания» и стремления к преодолению этого разрыва;

– морально-этическая ориентация — знание основных моральных норм и ориентация на их выполнение на основе понимания их социальной необходимости; способность к моральной децентрации — учёту позиций, мотивов и интересов участников моральной дилеммы при её разрешении; развитие этических чувств — стыда, вины, совести как регуляторов морального поведения.

Основным объектом оценки метапредметных результатов служит сформированность у обучающегося указанных выше регулятивных, коммуникативных и познавательных универсальных действий, т. е. таких умственных действий обучающихся, которые направлены на анализ своей познавательной деятельности и управление ею. К ним относятся:

– способность обучающегося принимать и сохранять учебную цель и задачи; самостоятельно преобразовывать практическую задачу в познавательную; умение планировать собственную деятельность в соответствии с поставленной задачей и условиями её реализации и искать средства её осуществления; умение контролировать и оценивать свои действия, вносить коррективы в их выполнение на основе оценки и учёта характера ошибок, проявлять инициативу и самостоятельность в обучении;

– умение осуществлять информационный поиск, сбор и выделение существенной информации из различных информационных источников;

– умение использовать знаково-символические средства для создания моделей изучаемых объектов и процессов, схем решения учебно-познавательных и практических задач;

– способность к осуществлению логических операций сравнения, анализа, обобщения, классификации по родовидовым признакам, установлению аналогий, отнесению к известным понятиям;

– умение сотрудничать с педагогом и сверстниками при решении учебных проблем, принимать на себя ответственность за результаты своих действий.

2. Успешная адаптация учащихся в учебно- воспитательном процессе;

3. Успешная адаптация и социализация выпускников школы;

4. Создание мониторинга психологического статуса школьника.

5. Создание системы психологического сопровождения по организации психологически безопасной образовательной среды.

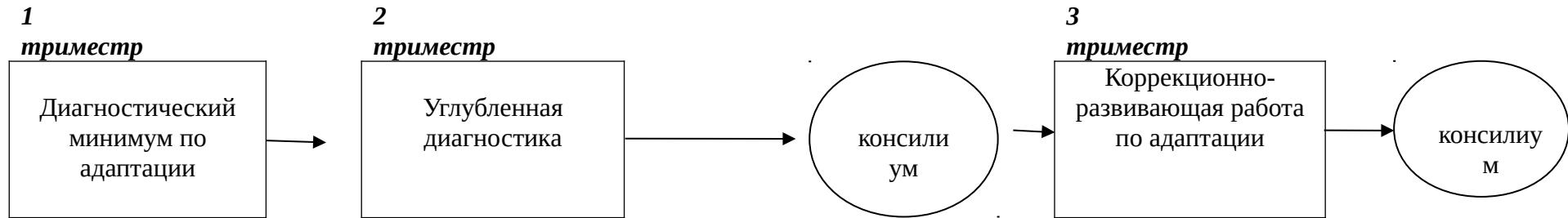
Модель психолого-педагогического сопровождения ФГОС ООО

I этап (5 класс)

Переход учащегося на новую ступень образования

Психолого-педагогическое сопровождение обучающихся 5-х классов направлено на создание условий для успешного обучения учащихся в среднем звене школы. Особое значение придается созданию условий для успешной социально-психологической адаптации к новой социальной ситуации. По своим задачам этот этап обеспечивается психологическими программами и формами работы с детьми. Главное – создание в рамках образовательной среды психологических условий успешной адаптации.

Проводится фронтальная и индивидуальная диагностика. Ее результаты заносятся в «Индивидуальные карты учащихся» и «Итоговые бланки аналитических отчетов» (см. приложение 1). Таким образом, создается банк данных об интеллектуальном и личностном развитии, о формировании УУД учащихся. Индивидуальная диагностика проводится по запросу педагогов или родителей учащихся. Комплекс методик обследования адаптационного периода включает в себя наиболее показательные для адаптации процессы: **мотивация** учения, **самочувствие**, **тревожность**.



В рамках данного этапа (с сентября по май) предполагается:

1. **Проведение психолого-педагогической диагностики**, направленной на изучение уровня психологической адаптации учащихся к учебному процессу.
2. **Проведение консультационной и просветительской работы с родителями пятиклассников**, направленной на ознакомление взрослых с основными задачами и трудностями адаптационного периода.
3. **Проведение групповых и индивидуальных консультаций с педагогами** по выявлению возможных сложностей в формировании УУД и реализации ФГОС. Данное направление позволяет направить работу педагогов на построение учебного процесса в соответствии с индивидуальными особенностями и возможностями школьников.
4. **Коррекционно-развивающая работа** проводится с двумя целевыми группами: обучающимися с ООП (разрабатывается и реализуется специалистами ОУ по результатам работы консилиума), обучающимися, испытывающими временные трудности адаптационного периода. Занятия проводятся как в индивидуальной, так и в групповой форме. Их задача – настроить обучающихся на предъявляемую основной школой систему требований, снять чрезмерное психическое напряжение, сформировать у учащихся коммуникативные навыки, необходимые для установления межличностных отношений, общения и сотрудничества, оказать помощь учащимся в усвоении школьных правил. В рамках реализации этого направления может быть использована успешно апробированная программа по психологии для учащихся средней школы - например программа Г.К.Селевко и О.В.Хухлаева.
5. **Аналитическая работа**, направленная на осмысление итогов деятельности по психолого-педагогическому сопровождению ФГОС ООО, планирование работы на следующий год.

II этап (6-8 классы)

Работа по сопровождению 6-8 классов определяется запросом со стороны родителей учащихся и администрации образовательного учреждения.



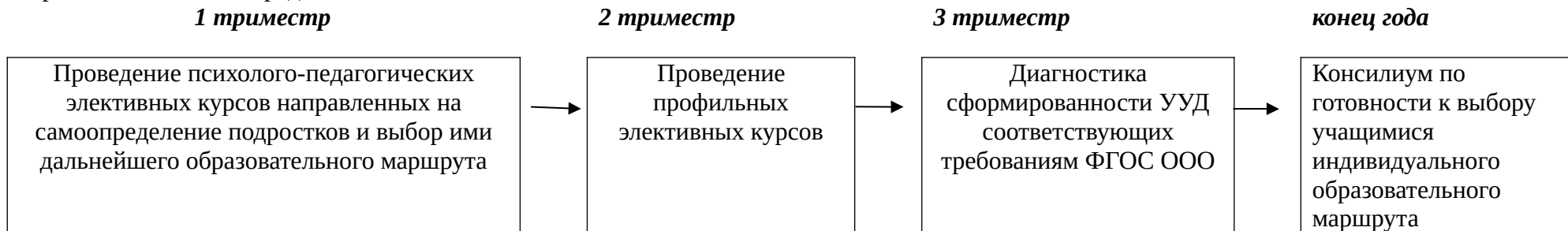
Наиболее продуктивной может быть развивающая работа с учащимися, предусматриваемая в рамках внедрения ФГОС ООО (1 час в неделю в сетке часов во II половине дня). Успешно апробированы следующие программы:

– А.И. Савенков «Путь в неизведанное» (проектная деятельность)

– Дубровиной И.В. продолжение курса психологии для учащихся среднего звена школы «Психология», начатого в начальной школе (Дубровина И.В., Прихожан А.М., Данилова Е.Е., Дубровина И.В., Толстых Н.Н. Психология. 6, 7, 8 классы. Гриф Российской Академии образования, Издательство: Московский психолого-социальный институт (МПСИ). 2007 г. , 224 стр.).

III этап (9 класс)

В рамках этого этапа предполагается:



1. Проведение психолого-педагогических элективных курсов направленных на самоопределение подростков и выбор ими дальнейшего образовательного маршрута;
2. Проведение профильных элективных курсов;
3. Проведение психолого-педагогической диагностики, направленной на определение у учащихся уровня сформированности универсальных учебных действий; готовности к выбору индивидуального образовательного маршрута при завершении обучения в 9 классе;
4. Проведение индивидуальных и групповых консультаций родителей;
5. Организация и проведение педагогического совета (консилиума) по готовности к выбору учащимися индивидуального образовательного маршрута и планированию открытия соответствующих социальному заказу профильных направлений.

Аналитический отчет

по результатам социально-психологической адаптации учащихся при переходе в среднее звено и уровня сформированности УУД
(заполняется на основе данных, полученных при диагностике по методике Александровской Э.М. в модификации Еськиной Е.С. и Больбот Т.Л.)

Общее количество учащихся в параллели 5 классов _____ Обследовано на УУД _____

УУД	Показатель	Высокий уровень кол-во и % от числа прошедших обследование	Средний уровень кол-во и % от числа прошедших обследование	Низкий уровень кол-во и % от числа прошедших обследование
Личностные	Усвоение нравственно-этических норм и школьных норм поведения (критерий 2)			
	Эмоциональное благополучие (критерий 4)			
Регулятивные	Целеполагание (критерий 1, шкала 2)			
	Самоконтроль (критерий 1, шкала 3)			
Познавательные	Учебная активность (критерий 1, шкала 1)			
	Усвоение знаний, успеваемость (критерий 1, шкала 4)			
Коммуникативные	Взаимоотношения с одноклассниками (критерий 3, шкала 1)			
	Взаимоотношения с учителями (критерий 3, шкала 2)			

Общий показатель адаптации к школьному обучению

УУД	Высокий уровень (%)	Средний уровень (%)	Низкий уровень (%)
Личностные			
Регулятивные			
Познавательные			
Коммуникативные			
ОБОБЩЕННЫЙ ПОКАЗАТЕЛЬ			

...																				
...																				
...																				
...																				
	ВЫСОКИЙ уровень																			
	СРЕДНИЙ уровень																			
	НИЗКИЙ уровень																			

Сводная ведомость сформированности УУД учащихся 5 классов на конец учебного года

Приложение № 3

№	Фамилия Имя учащегося	Познавательные УУД				Личностные УУД				Регулятивные УУД				Коммуникативные УУД						
		Александровская критерий 1.1.	Александровская критерий 1.4.	Переслени	Итог	Александровская критерий 2.1.	Александровская критерий 4.	Гинзбург	Итог	Александровская критерии 1.2.	Александровская критерии 1.3.	Александровская критерии 2.2.	(Волевой самоконтроль (фактор Q3))	Итог	Александровская критерии 2.3.	Александровская критерии 3.1.	Александровская критерии 3.2.	Ясюкова – Личностные факторы (H, F)	Ясюкова – Личностный фактор А (Потребность в общении)	Итог
1																				
2																				
3																				
4																				
5																				
6																				
7																				

Личностный Кетелла

Кетелла

Кетелла

8																			
...																			
...																			
	ВЫСОКИЙ уровень																		
	СРЕДНИЙ уровень																		
	НИЗКИЙ уровень																		

Приложение № 4

Э. М. Александровская, Ст. Громбах
Схема наблюдения за адаптацией и эффективностью учебной деятельности учащихся
 (модифицированная Е.С. Еськиной, Т.Л. Больбот)

№	Критерии	Бал-лы	Поведенческие индикаторы сформированности критерия
1.	Критерии эффективности учебной деятельности		
1.1.	Учебная активность	0 - 1 - 2 - 3 - 4 - 5 -	– активность отсутствует; – пассивен на уроке, часто дает неправильные ответы или не отвечает совсем, переписывает готовое с доски; – активность кратковременная, часто отвлекается, не слушает; – редко поднимает руку, но отвечает преимущественно верно; – стремится отвечать, работает со всем классом, чередуются положительные и отрицательные ответы; – активно работает на всех уроках, часто поднимает руку, отвечает преимущественно верно, стремится отвечать.
1.2.	Целеполагание	0 - 1 - 2 -	– плохо различает учебные задачи разного типа, отсутствует реакция на новизну задачи, нуждается в постоянном контроле со стороны учителя, не может ответить на вопросы о том, что сделал или собирается сделать; – осознает, что надо делать в процессе решения практической задачи, в теоретических задачах не ориентируется; – принимает и выполняет только практические задачи, в отношении теоретических задач не может осуществлять целенаправленные действия;

		3 -	– охотно осуществляет решение познавательной задачи, регулирует процесс выполнения, четко может дать отчет о своих действиях после принятого решения;
		4 -	– столкнувшись с новой практической задачей, самостоятельно формулирует познавательную цель и строит деятельность в соответствии с ней;
		5 -	– самостоятельно формулирует познавательные цели, выходя за пределы требований программы, выдвигает содержательные гипотезы.
1.3.	Самоконтроль	0 -	– не умеет обнаружить и исправить ошибку даже по просьбе учителя, некритично относится к исправленным ошибкам в своих работах и не замечает ошибок других учеников;
		1 -	– контроль носит случайный непроизвольный характер, заметив ошибку, не может обосновать своих действий;
		2 -	– осознает правила контроля, но одновременно выполнять учебные действия и контролировать их не может, после выполнения может найти и исправить ошибки;
		3 -	– ошибки в многократно повторенных действиях исправляет самостоятельно, контролирует выполнение учебных действий другими, но при решении новой задачи теряет;
		4 -	– задачи, соответствующие усвоенному способу контроля выполняются безошибочно, с помощью учителя может обнаружить неадекватность способа новой задаче и внести коррективы;
		5 -	– контролирует соответствие выполняемых действий способу, при изменении условий вносит коррективы до начала решения.
1.4.	Усвоение знаний, успеваемость	0 -	– плохое усвоение материала по всем темам и предметам, большое количество грубых ошибок;
		1 -	– частые ошибки, неаккуратное выполнение учебных заданий;
		2 -	– плохое усвоение материала по отдельным темам и предметам;
		3 -	– редкие ошибки, чаще связанные с невнимательностью, успеваемость на оценки «3» и «4»;
		4 -	– единичные ошибки, усвоение знаний на «хорошо»;
		5 -	– правильное и безошибочное выполнение практически всех учебных заданий.
2.	Усвоение нравственно-этических норм и школьных норм поведения		
2.1.	Нравственно-этическая готовность	0 -	– не умеет выделять моральное содержание ситуации (нарушение/следование моральной норме);
		1 -	– ориентируется на моральную норму (справедливое распределение, правдивость, взаимопомощь);
		2 -	– понимает, что нарушение моральных норм оценивается как серьезное и недопустимое;
		3 -	– учитывает при принятии решения объективные последствия нарушения моральной нормы;
		4 -	– адекватно оценивает свои действия и действия других с точки зрения нарушения/соблюдения моральной нормы;
		5 -	– умеет аргументировать необходимость выполнения моральной нормы.

2.2.	Поведение на уроке	0 - 1 - 2 - 3 - 4 - 5 -	– не выполняет элементарных требований, большую часть урока занимается посторонним делом, играет; – часто отвлекается на посторонние предметы, вертится, постоянно отвлекается; – на уроке скован, напряжен или часто отвлекается; – иногда поворачивается, обменивается мнениями с товарищами, но отвлекается редко; – выполняет требования учителя, но иногда отвлекается; – сидит спокойно, внимателен, добросовестно выполняет все требования учителя.
2.3.	Поведение вне урока	0 - 1 - 2 - 3 - 4 - 5 -	– часто нарушает нормы поведения, мешает окружающим; – пассивен, движения скованы, избегает общения вне урока; – не может найти себе занятие на перемене, переходит от одной группы детей к другой; – активность ограничена занятиями, связанными с подготовкой к другому уроку или мероприятию; – активность выражена в меньшей степени, предпочитает занятия в классе, чтение и т.д.; – высокая активность, с удовольствием участвует в общих делах.
3.	<i>Успешность социальных контактов</i>		
3.1.	Взаимоотношения с одноклассниками	0 - 1 - 2 - 3 - 4 - 5 -	– негативизм по отношению к сверстникам, постоянно ссорится, одноклассники его не любят; – замкнут, пассивен, предпочитает быть один, другие ребята к нему равнодушны; – предпочитает находиться рядом с одноклассниками, но не вступает с ними в контакт; – сфера общения ограничена, контакт только с некоторыми сверстниками; – мало активен, но легко вступает в контакт, когда к нему обращаются; – общительный, коммуникативный, сверстники его любят, часто общаются.
3.2.	Отношение к учителю	0 - 1 - 2 - 3 - 4 - 5 -	– общение с учителем приводит к отрицательным эмоциям, неадекватно реагирует, обижается, плачет; – избегает контактов с учителем, при контакте тревожен, замыкается; – выполняет требования формально, не заинтересован в общении, старается быть незаметным; – старательно выполняет все требования учителя, но от контакта с учителем уклоняется, за помощью обращается к сверстникам; – дорожит хорошим мнением учителя о себе, стремится выполнять все требования, в случае необходимости обращается за помощью; – проявляет дружелюбие, стремится понравиться, часто подходит после урока.
4.	<i>Эмоциональное благополучие</i>		
		0 - 1 -	– преобладает агрессия или депрессия; – выражены депрессивные проявления без причин, агрессивные реакции, часто ссорится с одноклассниками;

2												
1	Устименко Егор											
3												

Всего: _____

Адаптировались _____

Низкий уровень адаптации _____

Деадаптированы (причина)

Методика «Социометрия» Дж. Морено

Оцениваемые УУД: действия, направленные на учет позиции собеседника (партнера)

Социометрическая техника, разработанная Дж. Морено, применяется для диагностики межличностных и межгрупповых отношений в целях их изменения, улучшения и совершенствования. С помощью социометрии можно изучать типологию социального поведения людей в условиях групповой деятельности, судить о социально-психологической совместимости членов конкретных групп.

Социометрическая процедура может иметь целью:

- а) измерение степени **сплоченности-разобщенности** в группе;
- б) выявление «социометрических позиций», т. е. соотносительного авторитета членов группы по признакам **симпатии-антипатии**, где на крайних полюсах оказываются «лидер» группы и «отвергнутый»;
- в) обнаружение внутригрупповых подсистем, сплоченных образований, во главе которых могут быть свои неформальные лидеры.

Использование социометрии позволяет проводить измерение авторитета формального и неформального лидеров для перегруппировки людей в командах так, чтобы снизить напряженность в коллективе, возникающую из-за взаимной неприязни некоторых членов группы.

Социометрическая методика проводится групповым методом, ее проведение не требует больших временных затрат (до 15 мин.). Она весьма полезна в прикладных исследованиях, особенно в работах по совершенствованию отношений в коллективе. Но она не является радикальным способом разрешения внутригрупповых проблем, причины которых следует искать не в симпатиях и антипатиях членов группы, а в более глубоких источниках.

Надежность процедуры зависит прежде всего от правильного отбора критериев социометрии, что диктуется программой исследования и предварительным знакомством со спецификой группы.

Приложение № 7

Методика самооценки и уровня притязаний Дембо-Рубинштейн

(Прихожан А.М. Применение методов прямого оценивания в работе школьного психолога. // Научно-методические основы использования в школьной психологической службе конкретных психодиагностических методик: Сб. научн. тр./ Отв. ред. И.В. Дубровина)

Цель: изучение самооценки.

Регистрация данных: групповая форма проведения.

Необходимые материалы: регистрационный бланк, ручка.

Процедура проведения: каждому школьнику предлагается бланк методики, содержащий инструкцию и задание (лучше сначала показать тренировочный вариант на доске).

Инструкция: *«Каждый человек оценивает свои возможности, способности, характер и т.п. Уровень развития каждого качества, стороны человеческой личности можно условно изобразить вертикальной линией, нижняя точка которой будет символизировать самое низкое развитие, а верхняя – наивысшее. На следующей странице нарисовано 7 таких линий. Они обозначают: 1) здоровье; 2) ум, способности; 3) характер; 4) авторитет у сверстников; 5) умение многое делать своими руками, умелые руки; 6) внешность; 7) уверенность в себе. Под каждой линией написано, что она обозначает.*

На каждой линии черточкой (–) отметьте, как вы оцениваете развитие у себя этого качества, стороны личности в настоящий момент. После этого крестиком (х) отметьте, при каком уровне развития этих качеств, сторон, вы были бы удовлетворены собой или почувствовали гордость за себя. Итак,

«–» – уровень развития у вас качества, стороны личности в настоящий момент;

«х» – такой уровень развития качества, стороны, к которому вы стремитесь, достигнув которого, вы будете удовлетворены собой.

Вертикальная линия условно обозначает развитие определенного качества, стороны человеческой личности от низшего уровня (нижняя точка) до наивысшего (верхняя точка). Например, в линии «здоровье» нижняя точка указывает на совершенно больного человека, а верхняя – абсолютно здорового».

Порядок проведения. Методика может проводиться как фронтально – с целым классом или группой учащихся, так и индивидуально. При фронтальной работе надо проверить, как каждый из учащихся заполнил первую шкалу: пройдя по классу, посмотреть, правильно ли используются предложенные значки, ответить на вопросы школьников. После этого учащиеся работают самостоятельно, и экспериментатор ни на какие вопросы не отвечает. Заполнение шкалы вместе с чтением инструкции длится обычно 10-12 минут.

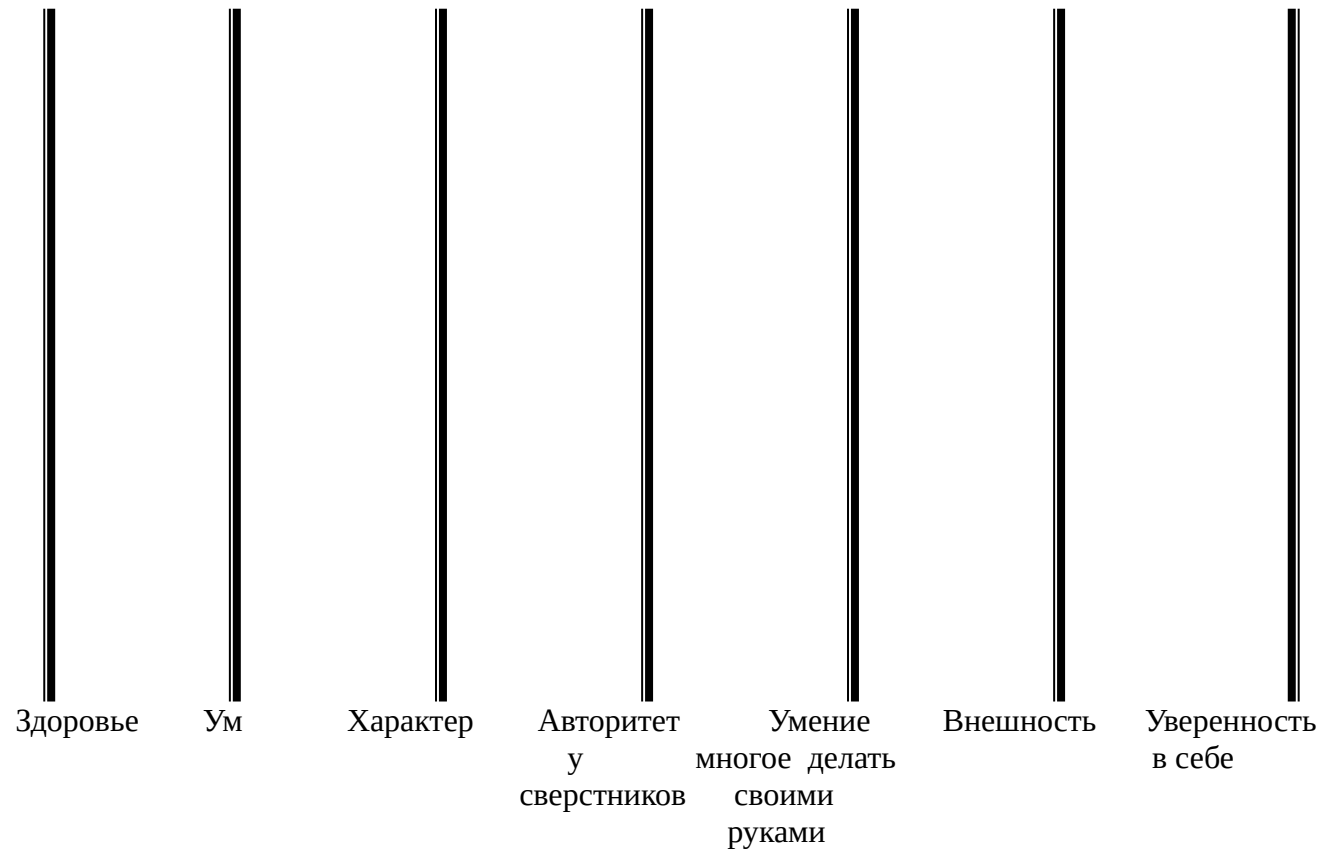
Целесообразно наблюдать, как разные школьники выполняют задание: сильное возбуждение, демонстративные высказывания о том, что работа «глупая», «я это не обязан делать», отказ выполнять задание, стремление задать экспериментатору дополнительные вопросы, привлечь его внимание к своей работе, а также очень быстрое или очень медленное выполнение задания (с разницей не менее 5 мин). Все это служит полезной дополнительной информацией при интерпретации результатов.

Регистрационный бланк

Фамилия, имя _____ Дата _____
Класс _____

Оцени себя по ниже приведенным качествам, которые обозначены у каждой вертикальной черты. Нижняя точка черты обозначает самый низкий уровень развития качества, а верхняя – наивысший.

На каждой линии черточкой (–) отметь, как ты оцениваешь развитие у себя этого качества в настоящий момент. После этого крестиком (X) отметь, при каком уровне развития этих качеств ты был бы удовлетворен собой или почувствовал гордость за себя.



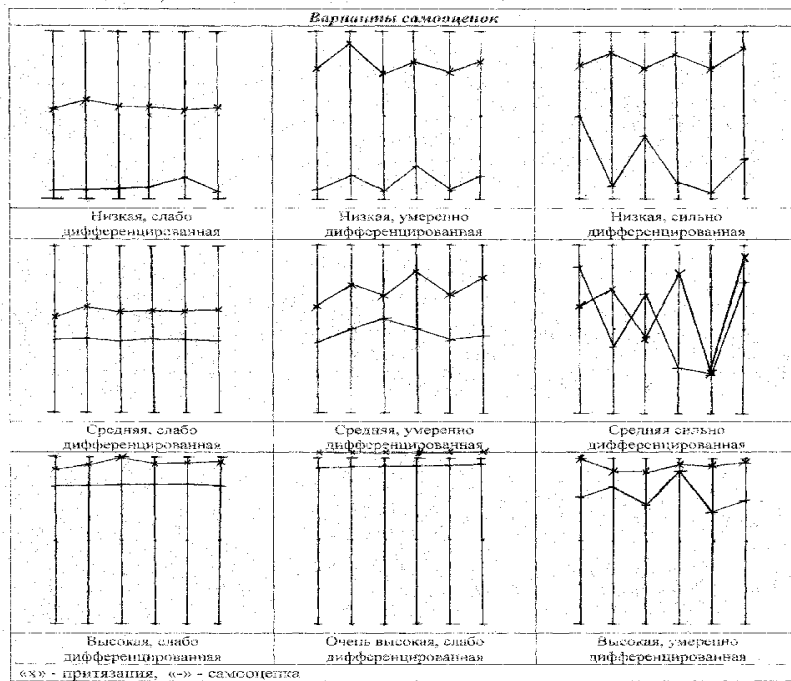
Обработка результатов. Обработке подлежат ответы на 6 линиях (шкалах). Шкала «здоровье» рассматривается как тренировочная и не учитывается или, в случае необходимости, анализируется отдельно. Размеры каждой шкалы равны 100 мм, в соответствии с этим ответы испытуемых получают количественную характеристику, для удобства выражаемую в баллах (например, 54 м. = 54 балла). Обработка включает следующие этапы:

- 1) По каждой из шести шкал определяются:
 - уровень притязаний в отношении данного качества – по расстоянию в м. от нижней точки шкалы («0») до знака «х»;
 - высота самооценки – от «0» до знака «-»;
 - величина расхождения между уровнем притязаний и самооценки – разность между величинами, характеризующими уровень притязаний и самооценку, или расстояние от знака «х» до «-»; в тех случаях, когда уровень притязаний ниже самооценки, результат выражается отрицательным числом. Записывается значение каждого из трех показателей.
- 2) Определяется средняя мера каждого из показателей у школьника. Ее характеризует медиана каждого из показателей по всем 6 шкалам.
- 3) Определяется степень дифференцированности уровня притязаний и самооценки. Их получают, соединяя на бланке испытуемого все значки «х». Получаемые профили наглядно демонстрируют различия в оценке школьником различных сторон своей личности (см. рис.).
В тех случаях, когда необходима количественная характеристика дифференцированности (например, при сопоставлении результатов

школьника с результатами всего класса), можно использовать разность между максимальным и минимальным значением. Последнее, однако, не является достаточно точным, и для анализа результатов конкретного школьника лучше пользоваться первым вариантом.

Следует отметить, что чем выше дифференцированность показателя, тем более условной оказывается средняя мера и соответственно тем меньшее значение она имеет. При очень сильной дифференцированности, когда некоторые стороны своей личности школьник оценивает очень высоко, а другие – очень низко, анализ средней меры, по существу, теряет смысл и может быть использован лишь для ориентировки.

4) Особое внимание обращается на такие случаи, когда притязания оказываются ниже самооценки, некоторые шкалы пропускаются или заполняются. Неполностью (указывается только самооценка или уровень притязаний), ответы выходят за пределы шкалы (знак ставится выше верхней точки или ниже нижней), используются знаки, не предусмотренные инструкцией, ответы комментируются и т.д.



Оценка и интерпретация отдельных параметров. Для оценки средние данные испытуемого и его результаты по каждой шкале сравниваются со стандартными значениями, приведенными далее. Отметим, что различий между учащимися разных параллелей, а также между юношами и девушками по этой методике не обнаружено.

I. Уровень притязаний.

Норму, реалистический уровень притязаний характеризует результат от 60 до 89 баллов («средние» и «высокие» притязания). При этом оптимальным является сравнительно высокий уровень – от 75 до 89 баллов, свидетельствующий об оптимистическом представлении о своих возможностях, что является важным фактором личностного развития.

Очень высокий уровень притязаний – от 90 до 100 баллов – свидетельствует о нереалистическом, некритичном отношении школьника к

собственным возможностям. Особого внимания в этом плане заслуживают такие случаи, когда *уровень притязаний отмечается выше максимально возможного значения, крайней верхней точки шкалы (100 бал.)* Нереалистический уровень притязаний часто свидетельствует о том, что школьник не умеет правильно ставить перед собой цели. Для старшего школьного возраста – это неблагоприятный показатель, поскольку, как известно, основное психологическое содержание данного периода составляет самоопределение, предъявляющее к такому умению достаточно высокие требования. Наличие нереалистического уровня притязаний может, таким образом, свидетельствовать о личностной незрелости.

Результат менее 60 баллов – низкие «притязания» – свидетельствует о заниженном уровне притязаний. Если такой результат характеризует средний показатель уровня притязаний испытуемого, то он является индикатором неблагоприятного развития личности. Естественно, что чем ниже уровень притязаний, тем более данный показатель свидетельствует о неблагополучии.

Если очень высокий или очень низкий уровень притязаний отмечен по какой-либо одной шкале, то это может характеризовать повышенную значимость (или декларируемое пренебрежение) того или иного качества для школьника.

Следует отметить, что по количеству баллов оцениваются только те случаи, когда уровень притязаний оказывается выше уровня самооценки. О других вариантах будет сказано далее.

II. Высота самооценки.

Количество баллов от 45 до 74 – «средняя» и «высокая» самооценка – свидетельствует о реалистичной (адекватной) самооценке. При этом так же, как и при оценке уровня притязаний, оптимальным для личностного развития следует признать результат, находящийся в верхней части этого интервала – от 60 до 74 баллов («высокая» самооценка).

Количество баллов от 75 до 100 (и выше предлагаемого максимума) свидетельствует о завышенной самооценке (переоценке себя) и указывает на определенные отклонения в формировании личности. Такая завышенная самооценка может свидетельствовать о личностной незрелости, неумении правильно оценить результаты своей деятельности, сравнивать себя с другими. Кроме того, завышенная самооценка может указывать на существенные искажения в формировании личности – «закрытость» для опыта, нечувствительность к своим ошибкам, успехам, замечаниям и оценкам окружающих.

Количество баллов ниже 45 указывает на заниженную самооценку (недооценку себя) и свидетельствует о крайнем неблагополучии в развитии личности. Школьников с такой самооценкой очень мало, и все они составляют с точки зрения личностного развития «группу риска», заслуживают пристального внимания со стороны школьного психолога. Как показывают исследования, за низкой самооценкой могут скрываться два совершенно разных психологических явления: подлинная неуверенность в себе, то есть отношение к себе как ни к чему не способному, неумелому, никому не нужному, и «защитная», когда декларирование (в том числе и самому себе) собственного неумения, отсутствия способностей, того, что «все равно ничего не выйдет», позволяет не прилагать никаких усилий или подменить деятельность отношением к ней.

III. Расхождение между уровнем притязаний и уровнем самооценки.

За норму здесь принимается расхождение от 8 до 22 баллов, свидетельствующее, что школьник ставит перед собой такие цели, которых он действительно стремится достичь. Притязания в значительной части случаев основываются на оценке им своих возможностей и служат стимулом личностного развития.

Расхождения от 1 до 7 баллов и особенно случаи полного совпадения уровня притязаний и уровня самооценки указывают на то, что

притязания не служат стимулом личностного развития, становления той или иной стороны личности. *Конкретная оценка* этого расхождения различна в зависимости от того, *в какой части шкалы находятся эти показатели*. Так, в верхней части шкалы (76-100 б.) они свидетельствуют о завышенной самооценке; в средней части (46-75 б.) – отношение школьника к себе не носит конструктивного характера; в нижней части (0-45 б.) – они могут являться показателем предельно заниженного представления о себе (в том случае если школьник заполняет таким образом все или большинство шкал методики), свидетельствовать о том, что он как бы «смирился» со своей «никчемностью», даже не надеется исправить положение. *Если таким образом заполняются 1 или 2 шкалы*, это указывает на незначимость для учащегося той или иной стороны личности.

Расхождение в 23 балла и более характеризует резкий разрыв между самооценкой и притязаниями. Такое соотношение указывает на конфликт между тем, к чему школьник стремится, и тем, что он считает для себя возможным. *Особенно неблагоприятны случаи*, когда самооценка находится в нижней части шкалы, а притязания – в средней или высокой. При таком сильном расхождении уровень притязаний не только не стимулирует, но, напротив, тормозит личностное развитие.

Характеристика описанных выше параметров может быть применена при анализе как результатов по отдельным шкалам, так и средних данных по методике в целом.

IV. Дифференцированность уровня притязаний и самооценки.

Оценка дифференцированности, то есть расхождения в высоте уровня притязаний и самооценки по разным шкалам у одного испытуемого зависит от того, при какой средней высоте самооценки наблюдается та или иная степень дифференцированности. Поэтому мы остановимся на этом вопросе позже, характеризуя различные варианты отношения школьника к себе. Здесь же только напомним, что дифференцированность определялась как графически (рис), так и количественно (табл.).

Таблица

Параметр	Количественная характеристика, балл			
	Низкий	Норма		Очень высокий
		Средний	Высокий	
Ур. притязаний	Менее 60	60 – 74	75 – 89	90 – 100
Ур. самооценки	Менее 45	45 – 59	60 – 74	75 – 100

Таблица

Параметр	Количественная характеристика, балл		
	Слабая	Умеренная	Сильная
Степень расхождения между ур. притязаний и ур. самооценки	0 – 7	8 – 22	Более 22
Степень дифференцированности притязаний	0 – 8	9 – 21	Более 21
Степень дифференцированности самооценки	0 – 14	15 – 29	Более 29

V. Редкие ответы.

К таким ответам относятся прежде всего случаи, когда уровень притязаний школьника оказывается ниже уровня его самооценки.

Подобная позиция («Могу, но не хочу»), как правило, указывает на конфликтное отношение учащегося к той или иной стороне своей личности или конфликтное отношение к себе в целом. Они свидетельствуют о неблагополучии школьника в той или иной области. Обычно это такие области, которые наиболее значимы для школьника, а его успешность в них намного ниже его притязаний. Если подобные ответы учащийся дает по большинству или по всем шкалам методики, это может свидетельствовать о существенных искажениях в его отношении к себе и к окружающему, о нарушениях в формировании его личности.

Пропуски отдельных шкал или их неполное заполнение (только самооценки или только уровня притязаний) могут свидетельствовать как о недостаточном внимании школьника, так и о том, что здесь имеет место низкая (предельно низкая) самооценка при крайне высоких, часто скрытых притязаниях. Переживания, связанные с таким отношением к себе, столь сильны у школьника, что он не может или не хочет «обнародовать» это отношение. Но одновременно оно столь значимо, что он не может дистанцироваться, дать формальный ответ. Причины пропусков можно выяснить в ходе специальной беседы, проводимой после эксперимента.

Многочисленные поправки, зачеркивания, как правило, указывают на затрудненность в оценке себя, связанную с неопределенностью или неустойчивостью самооценки. У некоторых учащихся это может сопровождаться попыткой найти «правильный» ответ.

Комментарии, постановка дополнительных, не предусмотренных инструкцией знаков (например, «?», «!!!») обычно свидетельствуют о повышенной напряженности, тревожности школьника в ситуации, когда ему надо оценить себя. Это характеризует наличие одновременно двух разнонаправленных тенденций – сильного желания понять, оценить себя и боязни проявить, прежде всего, для себя самого, собственную несостоятельность (такие учащиеся часто говорят в беседах, что боялись ответить «не так», «хуже, чем другие»). Наиболее часто такие ответы встречаются у учащихся 7 классов, старших подростков.

VI. Особенности поведения.

- Сильное возбуждение, демонстративные высказывания разного рода во время заполнения методики, отказ выполнять задание и другие проявления в значительной части случаев свидетельствуют о повышенной тревожности, вызванной столкновением конфликтных тенденций, о которых говорилось выше.
- Слишком медленное выполнение работы может свидетельствовать о том, что задание оказалось для школьника новым и в то же время очень значимым.
- Медленное выполнение и наличие многочисленных поправок указывают на значительные затруднения в оценке себя.
- Слишком быстрое выполнение задания обычно свидетельствует о формальном отношении к данной работе.

Интерпретация индивидуальных сочетаний параметров.

Варианты самооценки. Для углубленного анализа индивидуальных вариантов самооценки привлекается ряд дополнительных характеристик, полученных с помощью методик, выявляющих тревожность, социально-психологическую адаптированность, а также с помощью бесед со школьниками и учителями¹.

Основное значение при характеристике индивидуальных вариантов отношения школьника к себе имеют средний показатель самооценки (медиана) и степень дифференцированности самооценки.

За норму можно принять *сочетание средней или высокой самооценки при умеренной степени ее дифференцированности*. Таких испытуемых обычно характеризует *средний или высокий уровень притязаний при умеренной их дифференцированности, а также умеренное расхождение между притязаниями и самооценкой*. Именно в этих случаях притязания выполняют свою основную функцию – стимулируют

¹ Диагностическая и коррекционная работа школьного психолога / Под ред. И.В. Дубровиной.

личностное развитие. Дифференцированное отношение к различным сторонам своей личности у этих испытуемых в значительной мере сбалансировано: здесь, как правило, не встречаются предельно высокие и крайне низкие самооценки по отдельным шкалам. В целом такая самооценка может быть охарактеризована как гармоничная, с сочетанием разумных пропорций между притязаниями и оценкой собственных возможностей.

Столь же благоприятным и близким по содержанию является вариант отношения к себе, при котором *очень высокая самооценка (75-90 б.) сочетается с умеренной ее дифференцированностью*. Важным условием здесь является также наличие очень высоких, но дифференцированных умеренно притязаний и умеренного расхождения между притязаниями и самооценкой. Данные показывают, что такие школьники часто отличаются высоким уровнем целеполагания: они ставят перед собой достаточно трудные цели, основывающиеся на представлении о больших собственных возможностях, способностях, и прилагают значительные целенаправленные усилия на достижение этих целей. Интересно, что у всех школьников с таким вариантом самооценки довольно ровные и при этом высокие показатели социально-психологической адаптированности. Такой вариант отношения к себе, по-видимому, является очень продуктивным.

Низкая, умеренно дифференцированная самооценка, сочетающаяся со значительным расхождением между притязаниями и самооценкой, является показателем неблагоприятного отношения к себе, неблагоприятия в личностном развитии.

Неблагоприятными являются также случаи, когда школьник имеет *среднюю, слабо дифференцированную самооценку, сочетающуюся со средними притязаниями и характеризующуюся слабым расхождением между притязаниями и самооценкой*. Учащегося как бы удовлетворяет его «средний» уровень, он не ждет от себя никаких «взлетов», никаких изменений и даже не хочет их.

Высокая, слабо дифференцированная самооценка, сочетающаяся с очень высокими недифференцированными притязаниями и характеризующаяся сильным расхождением между притязаниями и самооценкой, как правило, свидетельствует о том, что в самооценке школьника отражается лишь его общее положительное отношение к себе, причем отношение эмоциональное, самооценка не основывается на анализе своих возможностей.

Очень высокая слабо дифференцированная самооценка, сочетающаяся с предельно высокими (часто даже выходящими за крайнюю верхнюю точку шкал), слабо дифференцированными (обычно совсем не дифференцированными) притязаниями и характеризующаяся слабым расхождением между притязаниями и самооценкой, указывает на глобальное, завышенное представление о себе. Такая «глобальная удовлетворенность собой» по большей части носит ярко выраженный защитный характер. Это именно те случаи, когда школьник «закрыт», не чувствителен ни к своим ошибкам, ни к замечаниям, оценкам окружающих. В других случаях подобная самооценка может выражать самые различные явления – инфантилизм, самодостаточность. Она может также выступать и как реактивное образование на какое-то сильное внешнее неблагоприятие, остро переживаемый внутренний конфликт. В последнем случае она сочетается с ярко выраженной тревожностью. Таким образом однозначно охарактеризовать этот вариант самооценки достаточно трудно (это можно сделать только в общем контексте широкого изучения личности школьника). Несомненно, однако, что подобная самооценка не несет в себе стимул для личностного развития, то есть является непродуктивной. Поэтому учащиеся с такой самооценкой, безусловно, должны привлечь внимание школьного психолога.

Неблагополучие в развитии личности характеризует испытуемых с *низкой, слабо дифференцированной самооценкой*. Здесь выделяются две подгруппы. Для одной из них характерен средний или высокий уровень притязаний, сильное расхождение между притязаниями и самооценкой. Это свидетельствует о сильной осознаваемой неуверенности в себе, о том, что значительный разрыв между собственными притязаниями и оценкой своих возможностей осознается и переживается школьником. Как правило, такие учащиеся испытывают ярко выраженную тревожность и имеют низкий коэффициент социально-психологической адаптированности. Другая подгруппа характеризуется очень низкими притязаниями и соответственно слабым расхождением между уровнем самооценки и уровнем притязаний. Эти школьники как

бы полностью смирились со своей «малоценностью».

Низкую сильно дифференцированную самооценку имеют школьники, переживающие сильную неуверенность в себе и испытывающие сильное желание разобраться в себе, в своих возможностях. Такие случаи обычно свидетельствуют о перестройке самооценки. Учащиеся с подобной самооценкой, как правило, очень охотно идут на общение со взрослым, ищут в нем поддержку, опору.

При сильно дифференцированных самооценках средней и высокий уровни притязания часто оказываются ниже самооценки по некоторым или по всем шкалам. При этом и уровень самооценки, и уровень притязаний могут оказаться очень высокими, но даже если уровень притязаний указывается на высшей точке шкалы – 100 баллах, самооценка выносится за верхнюю точку. Это может сочетаться с предельно низкими самооценками по другим шкалам. Учащиеся с подобными вариантами самооценки обычно испытывают повышенную тревожность. Эти варианты самооценки характеризуют конфликтное отношение школьника к себе, когда чрезмерно высокие притязания и переживание несоответствия между ними и оценкой своих возможностей заставляют его оценивать себя по принципу «все или ничего». Подобные варианты самооценки свидетельствуют об искажениях в личностном развитии. Очевидно, что все случаи неблагоприятных для личностного развития, непродуктивных вариантов самооценки заслуживают самого пристального внимания со стороны школьного психолога.

Экспресс-оценка. При необходимости можно получить быструю характеристику самооценки и уровня притязаний (это может потребоваться, например, если методика используется во время беседы). Для этого без специального измерения анализируют графическое изображение кривых самооценки и уровня притязаний на бланке испытуемого: отношение показателей к максимуму, минимуму, середине, примерный разброс и т.п. Однако таким образом можно получить только самую общую ориентацию.

Устойчивость и динамика самооценки и уровня притязаний. Для выявления устойчивости основных показателей и прослеживания динамики отношения школьников к себе методику полезно проводить с одними и теми же учащимися несколько раз, но не более 2-3 раз в учебном году. Более частые повторы, как показывают данные, провоцируют школьников на выражение ситуативной динамики и поэтому нецелесообразны. Они могут осуществляться лишь в порядке исключения, например, при необходимости проверить результаты ведущейся или проведенной воспитательной, коррекционной работы.

На изменения, происходящие в отношении школьника к себе, указывают следующие различия показателей по результатам повторных проб:

- а) для уровня притязаний – не менее 16 баллов;
- б) для самооценки – не менее 10 баллов;
- в) для степени расхождения между ними – не менее 7 баллов;
- г) для степени дифференцированности уровня притязаний и самооценки – переход в другую категорию – от «слабой» к «умеренной» и

т.п.

Представленная методика полезна для получения оперативной информации. Поэтому ее целесообразно проводить фронтально для того, чтобы выделить тех детей, которым необходима помощь, классы, где много таких детей (данные показывают, что неблагополучие в самооценке, проявляющееся у значительного числа учащихся в одном классе, может свидетельствовать о неправильной воспитательной работе, неблагополучно складывающихся межличностных отношениях) (Пахальян В.Э. Психолого-педагогическая консультация в школе // Вопр. психол. – 1987. - № 3). Такое фронтальное проведение хорошо дополнить пробой «Три вопроса к психологу» (В.С. Юркевич).

Проведение методики Дембо-Рубинштейн обязательно предполагает беседу с испытуемым. При этом прямые вопросы («Почему ты именно так оценил свой ум? характер?») можно использовать, главным образом, с той категорией школьников, которые сами мотивированы на общение с психологом по этим проблемам, что хорошо выявляется по соотношению варианта самооценки и «вопросами к психологу». Чаще всего это дети со всеми вариантами низкой самооценки и средней, сильно дифференцированной самооценки. В остальных случаях прямые вопросы по большей части непродуктивны. Хорошо зарекомендовал себя такой прием, как использование проективной фигуры. Школьнику предлагается представить сверстника его пола, имеющего разные варианты самооценок, сказать, доволен ли этот сверстник собой, какие цели он перед собой ставит, добьется ли он их и т.п.

Следует отметить, что для некоторых учащихся и такой вариант беседы оказывается очень трудным. Иногда это бывает связано с конфликтным отношением к себе, однако чаще с тем, что школьнику просто не хватает речевых средств для выражения своих мыслей. Поэтому в таких случаях лучше первоначально отказаться от беседы по методике, а приступить непосредственно к углубленному психологическому изучению детей, обязательно включающему более сложные проективные и лабораторные методики на самооценку.

Приложение № 8

**Методика изучения мотивации обучения школьников при переходе
из начальных классов в средние по методике М. Р. Гинзбурга «Изучение учебной мотивации»
(Личностные УУД)**

Цель: изучение мотивационной сферы учащихся на этапе перехода в среднее звено школы как показателя одной из составляющих личностных УУД.

Регистрация данных: групповая форма проведения.

Необходимые материалы: регистрационный бланк, ручка.

Инструкция: *«Внимательно прочитай каждое неоконченное предложение и предложенные варианты ответов к нему. Выбери для окончания предложения 3 варианта из предлагаемых ответов, самые справедливые и действительные по отношению к тебе. Выбранные ответы подчеркни».*

Анкета

Дата _____ Ф.И. _____ Класс _____

1. Я стараюсь учиться лучше, чтобы...

- а) получить хорошую отметку;
- б) наш класс был лучшим;
- в) принести больше пользы людям;
- г) получать впоследствии много денег;
- д) меня уважали и хвалили товарищи;
- е) меня любила и хвалила учительница;
- ж) меня хвалили родители;
- з) мне покупали красивые вещи;

- и) меня не наказывали;
- к) я больше знал и умел.

2. Я не могу учиться лучше, так как...

- а) у меня есть более интересные дела;
- б) можно учиться плохо, а зарабатывать впоследствии хорошо;
- в) мне мешают дома;
- г) в школе меня часто ругают;
- д) мне просто не хочется учиться;
- е) не могу заставить себя делать это;
- ж) мне трудно усвоить учебный материал;
- з) я не успеваю работать вместе со всеми.

3. Если я получаю хорошую отметку, мне больше всего нравится то, что...

- а) я хорошо знаю учебный материал;
- б) мои товарищи будут мной довольны;
- в) я буду считаться хорошим учеником;
- г) мама будет довольна;
- д) учительница будет рада;
- е) мне купят красивую вещь;
- ж) меня не будут наказывать;
- з) я не буду тянуть класс назад.

4. Если я получаю плохую отметку, мне больше всего не нравится то, что...

- а) я плохо знаю учебный материал;
- б) это получилось;
- в) я буду считаться плохим учеником;
- г) товарищи будут смеяться надо мной;
- д) мама будет расстроена;
- е) учительница будет недовольна;
- ж) я весь класс тяну назад;
- з) меня накажут дома;
- и) мне не купят красивую вещь.

Обработка результатов

Учащимся предлагается выбрать 3 варианта ответов, чтобы исключить случайность выборов и получить объективные результаты.

Каждый вариант ответов имеет определенное количество баллов в зависимости от того, какой мотив он отражает:

- Внешний мотив – 0 баллов.
- Игровой мотив – 1 балл.

- Получение отметки – 2 балла.
- Позиционный мотив – 3 балла.
- Социальный мотив – 4 балла.
- Учебный мотив – 5 баллов.

Варианты ответов	Количество баллов по номерам предложений			
	1	2	3	4
а	2	3	5	5
б	3	3	3	2
в	4	0	3	3
г	4	4	3	3
д	3	1	3	3
е	3	3	0	3
ж	3	4	0	4
з	0	3	4	0
и	0	–	–	0
к	5	–	–	–

Баллы суммируются, и по оценочной таблице выявляется итоговый уровень мотивации учения.

Уровни мотивации	Сумма баллов итогового уровня мотивации
I	41 - 48
II	33 - 40
III	25 - 32
IV	15 - 24
V	5 - 14

Выделяются итоговые уровни мотивации школьников на момент перехода учащихся из начальных классов в средние:

- I – очень высокий уровень мотивации учения;
- II – высокий уровень мотивации учения;
- III – нормальный (средний) уровень мотивации учения;
- IV – сниженный уровень мотивации учения;
- V – низкий уровень мотивации учения.

Качественный анализ результатов диагностики направлен на определение преобладающих для данного возраста мотивов. По всей выборке обследуемых учащихся подсчитывается количество выборов ими каждого мотива, а затем определяется процентное соотношение между ними.

Варианты ответов	Количество баллов по номерам предложений			
	1	2	3	4
а	О	П	У	У
б	П	П	П	О
в	С	В	П	П
г	С	С	П	П
д	П	И	П	П
е	П	П	В	П
ж	П	У	В	С
з	В	П	С	В
и	В	–	–	В
к	У	–	–	–

Условные обозначения мотивов:

У – учебный мотив;

С – социальный мотив;

П – позиционный мотив;

О – оценочный мотив;

И – игровой мотив;

В – внешний мотив.

Вывод об успехе и эффективности образовательного процесса возможен в том случае, если в выборах учащихся явно преобладают познавательный и социальный мотивы. Таким образом, оценка эффективности образовательного процесса на данном этапе тестирования осуществляется по следующим групповым показателям:

- количество учащихся с высоким и очень высоким уровнем развития учебной мотивации, выраженное в процентах от общего числа обследуемых;
- количество учащихся со средним уровнем учебной мотивации, выраженное в процентах от общего числа обследуемых;
- количество учащихся с низким уровнем учебной мотивации, выраженное в процентах от общего числа обследуемых.

Методика диагностики мотивации учения и эмоционального отношения к учению (модификация А.Д. Андреева).

Цель: диагностика познавательной активности, мотивации достижения, тревожности, гнева.

Возраст: 9- 14 лет

Форма проведения: фронтальный письменный опрос

Оцениваемое УУД: личностное УУД, смыслообразование, школьная мотивация.

Ф.И. _____

Класс _____ *Дата* _____

Инструкция: Прочтите внимательно каждое предложение и обведите одну из цифр, расположенных справа, в зависимости от того, каково ваше обычное состояние на уроках в школе, как вы обычно чувствуете себя там. Нет правильных или неправильных ответов. Не тратьте много времени на одно предложение, но старайтесь как можно точнее ответить, как вы обычно себя чувствуете.

	Почти никогда	Ино гда	Часто	Почти всегда
1. Я спокоен.	1	2	3	4
2. Мне хочется понять, узнать, докопаться до сути.	1	2	3	4
3. Я разъярен.	1	2	3	4
4. Я падаю духом, сталкиваясь с трудностями в учебе.	1	2	3	4
5. Я напряжен.	1	2	3	4
6. Я испытываю любопытство.	1	2	3	4
7. Мне хочется стукнуть кулаком по столу.	1	2	3	4
8. Я стараюсь получать только хорошие и отличные отметки.	1	2	3	4
9. Я раскован.	1	2	3	4
10. Мне интересно.	1	2	3	4
11. Я рассержен.	1	2	3	4
12. Я прилагаю все силы, чтобы добиться успехов в учебе.	1	2	3	4
13. Меня волнуют возможные неудачи.	1	2	3	4
14. Мне кажется, что урок никогда не кончится.	1	2	3	4
15. Мне хочется на кого-нибудь накричать.	1	2	3	4
16. Я стараюсь все делать правильно.	1	2	3	4
17. Я чувствую себя неудачником.	1	2	3	4

18. Я чувствую себя исследователем.	1	2	3	4
19. Мне хочется что-нибудь сломать.	1	2	3	4
20. Я чувствую, что не справлюсь с заданием.	1	2	3	4
21. Я взвинчен.	1	2	3	4
22. Я энергичен.	1	2	3	4
23. Я взбешен.	1	2	3	4
24. Я горжусь своими школьными успехами.	1	2	3	4
25. Я чувствую себя совершенно свободно.	1	2	3	4
26. Я чувствую, что у меня хорошо работает голова.	1	2	3	4
27. Я раздражен.	1	2	3	4
28. Я решаю самые трудные задачи.	1	2	3	4
29. Мне не хватает уверенности в себе.	1	2	3	4
30. Мне скучно.	1	2	3	4
31. Мне хочется что-нибудь сломать.	1	2	3	4
32. Я стараюсь не получить двойку.	1	2	3	4
33. Я уравновешен.	1	2	3	4
34. Мне нравится думать, решать.	1	2	3	4
35. Я чувствую себя обманутым.	1	2	3	4
36. Я стремлюсь показать свои способности и ум.	1	2	3	4
37. Я боюсь.	1	2	3	4
38. Я чувствую уныние и тоску.	1	2	3	4
39. Меня многое приводит в ярость.	1	2	3	4
40. Я хочу быть среди лучших.	1	2	3	4

Обработка результатов.

Для пунктов шкал, в которых высокая оценка отражает отсутствие эмоции, веса считается в обратном порядке:

На бланке 1 2 3 4

Вес для подсчета 4 3 2 1

Таковыми «обратными» пунктами являются:

По шкале познавательной активности: 14,30,38

По шкале тревожности: 1, 9, 25, 33

По шкале достижения мотивации: 4, 20, 32.

Ключ

Шкала	Пункты, номер
Познавательная активность	2, 6, 10, 14, 18, 22, 26, 30, 34, 38
Мотивация достижения	4, 8, 12, 16, 20, 24, 28, 32, 36, 40
Тревожность	1, 5, 9, 13, 17, 21, 25, 29, 33, 37
Гнев	3, 7, 11, 15, 19, 23, 27, 31, 35, 39

Для получения балла по шкале подсчитывается сумма весов по всем 10 пунктам этой шкалы. Минимальная оценка по каждой шкале- 10 баллов, максимальная – 40 баллов.

Если пропущен 1 пункт из 10, можно сделать следующее: подсчитать среднюю оценку по тем 9 пунктам, на которые испытуемый ответил, затем умножить это число на 10; общий балл по шкале будет выражаться следующим за этим результатом целым числом.

Например, средний балл по шкале 2,73 умножить на 10=27,3, общий балл – 28.

При пропуске двух и более баллов данные испытуемого не учитываются.

Оценка и интерпретация результатов.

Подсчитывается суммарный балл опросника по формуле:

ПА + МД + (-Т) + (-Г), где

ПА- балл по шкале познавательной активности;

МД- балл по шкале мотивации достижения;

Т- балл по шкале тревожности;

Г- балл по шкале гнева.

Суммарный балл может находиться в интервале от –60 до +60.

Выделяются следующие уровни **мотивации учения**:

I уровень – продуктивная мотивация с выраженным преобладанием познавательной мотивации учения и положительным эмоциональным отношением к нему;

II уровень – продуктивная мотивация, позитивное отношение к учению, соответствие социальному нормативу;

III уровень – средний уровень с несколько сниженной познавательной мотивацией;

IV уровень – сниженная мотивация, переживание “школьной скуки”, отрицательное эмоциональное отношение к учению;

V уровень – резко отрицательное отношение к учению.

Распределение баллов по уровням:

Нормативные показатели

Шкала	Уровень	Половозрастные группы, интервал значений					
		10-11 лет		12- 14 лет		15-16 лет	
		Дев.	Мал.	Дев.	Мал.	Дев.	Мал.
Познавательная активность	Высокий	31-40	28-40	28-40	27-40	29-40	31-40
	Средний	21-26	22-27	21-27	19-26	18-28	21-29
	Низкий	10-25	10-21	10-20	10-18	10-17	10-20
Тревожность	Высокий	27-40	24-40	25-40	26-40	25-40	23-40
	Средний	20-26	17-23	19-24	19-25	17-24	16-22
	Низкий	10-19	10-16	10-18	10-18	10-16	10-15
Гнев	Высокий	21-40	20-40	19-40	23-40	21-40	18-40
	Средний	14-20	13-19	14-19	15-22	14-20	12-18
	Низкий	10-13	10-12	10-13	10-14	10-13	10-11

Методика А.А. Меграбяна.*(личностные УУД)*

Опросник «Эмпатия» измеряет степень эмоционального отклика как способность приобщаться к эмоциональным переживаниям другого человека, переживать его эмоциональные состояния как свои собственные, сочувствовать ему, прийти в нужный момент на помощь, создать в общении необходимый эмоциональный фон, соответствующий настроению партнера и особенностям ситуации.

Эмпатия (вчувствование) проявляется как в сопереживании, так и в сочувствии. При сопереживании эмоциональный отклик идентичен тому, что и как переживает конкретный человек, это становится возможным лишь при представлении себя на месте переживающего. При сочувствии эмоциональный отклик выражается в участливом отношении к переживающему, страдающему. Переживания страдающего человека и их проявления могут быть очень разнообразными.

Способность к сопереживанию - эмпатия - является отчасти воспитанной, социально обусловленной чертой характера, отчасти генетически предопределена как своеобразная эмоциональная особенность темперамента.

* * *

Опросник позволяет измерить следующие компоненты эмпатии:

ЭмТ - эмпатическая тенденция, способность к сопереживанию, впечатлительность. (Эмоциональный уровень эмпатии).

ТПр - тенденция к присоединению, способность к проявлению тепла, дружелюбия, поддержки, оказания помощи. (Действенная эмпатия).

КЛЮЧ к опроснику

Эмпатия

«да»: 1, 7, 11, 13, 15, 24, 26, 28, 30, 39, 41, 45, 48, 50.

«нет»: 3, 5, 9, 17, 20, 22, 32, 34, 36, 38, 43, 44, 47, 49.

Присоединение

«да»: 4, 8, 12, 16, 21, 25, 27, 35, 37, 42, 46.

«нет»: 2, 6, 10, 14, 19, 18, 23, 29, 31, 33, 40.

УРОВНИ ВЫРАЖЕННОСТИ

Эмпатическая тенденция: до 86 - низкий

96 - 196 - средний

206 и более - высокий

Тенденция к присоединению: до 76 - низкий

8 - 156 - средний

166 и более - высокий

ОПРОСНИК МЕГРАБЯНА

адаптирован Э.Ф. Зеером и О.Н. Шахматовой

1. Мне становится грустно, когда я вижу, что человек, случайно попавший в компанию, находится в одиночестве.
2. Когда я знакоюсь с новым человеком, то неособенно стараюсь ему понравиться.
3. Меня раздражают люди, демонстрирующие свои чувства.
4. Когда мне хорошо, я стараюсь быть на людях.
5. Меня раздражает, когда несчастные люди начинают себя жалеть.
6. Если мне пришлось выбирать одно из двух, то я предпочел бы, чтобы меня считали умным, а не общительным.
7. Если окружающие меня люди проявляют признаки нервозности, я тоже начинаю нервничать.
8. Иметь много друзей для меня очень важно.
9. Я считаю, что глупо кричать о своем счастье на всех перекрестках, и потому делаю это гораздо реже других.
10. Я получаю большое удовольствие от хорошего кинофильма, чем от вечеринки.
11. Иногда меня глубоко трогают слова какой-нибудь песни о любви.
12. Мне хотелось бы иметь как можно больше друзей.
13. Я теряю самообладание, когда мне приходится сообщать людям плохие новости.
14. В заграничное путешествие я предпочел бы отправиться один, а не с друзьями.
15. Мое настроение очень зависит от окружающих.
16. После неудачного разговора с кем-то, я рисую в своем воображении более приятную встречу с этим человеком.
17. Большинство иностранцев, которых мне приходилось встречать, производят впечатление холодных и неэмоциональных людей.
18. Я считаю, что репутация дороже дружбы.
19. Самостоятельная работа мне нравится больше, чем коллективная.
20. Я не теряю душевного равновесия, если мой друг выходит из себя, действуя необдуманно.
21. Как правило, при встрече на улице со знакомыми я здороваюсь первым.
22. Одинокие люди, наверно, недружелюбны.
23. Независимость я ценю больше, чем привязанность и дружеские чувства.
24. Вид плачущих людей всегда выводит меня из равновесия.
25. Я присоединяюсь к различным кружкам и обществам, потому, что это хороший способ завести друзей.
26. Я чувствую себя счастливым, когда слушаю некоторые песни.
27. Я предпочел бы устроиться на работу по рекомендации моих друзей, чем получить официальное назначение вышестоящей организации.
28. Меня по-настоящему захватывают переживания литературных героев.
29. Я не считаю, что с друзьями можно открыто проявлять свои чувства.
30. Меня охватывает гнев, когда я вижу, что с кем-то жестоко обращаются.
31. Я считаю, что по ночам нужно спать, а не разговаривать о дневных заботах.
32. Я могу оставаться спокойным, даже если вокруг взволнованы.
33. У меня совсем немного близких друзей.
34. Когда друзья начинают говорить о своих проблемах, я стараюсь перевести разговор на другую тему.

35. Когда я нахожусь среди незнакомых людей, меня волнует, нравлюсь я им или нет.
36. Чужой смех не заражает меня.
37. Если бы мне пришлось выбирать, то я скорее предпочел бы, чтобы мои друзья были привязаны ко мне, чем считали меня человеком толковым и остроумным.
38. Иногда в кино меня удивляют и даже забавляют плач и вздохи зрителей.
39. Мне всегда хочется понять, почему мои коллеги иногда грустны и задумчивы.
40. Какой-нибудь одинокий досуг, вроде разгадывания ребусов, я предпочел бы скорее, чем карточную игру в компании.
41. Я теряю душевное равновесие, если окружающие чем-то угнетены.
42. Открытые, сердечные люди привлекают меня больше, чем замкнутые.
43. Мне трудно понять, почему пустяки могут так сильно огорчать людей.
44. Чувства других людей могут не влиять на решения, которые я принимаю.
45. Вид больного животного выбивает меня из душевного равновесия, особенно, когда я не могу ничем помочь.
46. Когда я путешествую, то встречи с новыми людьми привлекают меня больше, чем одинокие прогулки и знакомство с достопримечательностями.
47. Переживать всерьез из-за книги или кинофильма просто глупо.
48. Я огорчаюсь, когда вижу беспомощных стариков.
49. Чужие слезы вызывают у меня скорее раздражение, чем сочувствие.
50. Если человек мне чем-то неприятен, я всегда стараюсь найти в нем хорошее и не обращать внимание на плохое.

БЛАНК ОТВЕТОВ

№ отв.	№ отв.	№ отв.	№ отв.	№ отв.	№ отв.	№ отв.	№ отв.	№ отв.	№ отв.	№ отв.	№ отв.	№ отв.	№ отв.
1	2	3	4	5	6	7	8	9	10				
11	12	13	14	15	16	17	18	19	20				
21	22	23	24	25	26	27	28	29	30				
31	32	33	34	35	36	37	38	39	40				
41	42	43	44	45	46	47	48	49	50				

ЭмТ= ТПр=

Приложение №11

Методика «Выкладывание узора из кубиков» (К.Кос)

Цель: выявление уровня развития регулятивных действий при выполнении задания выкладывания узора по образцу.

Оцениваемые универсальные учебные действия: умение

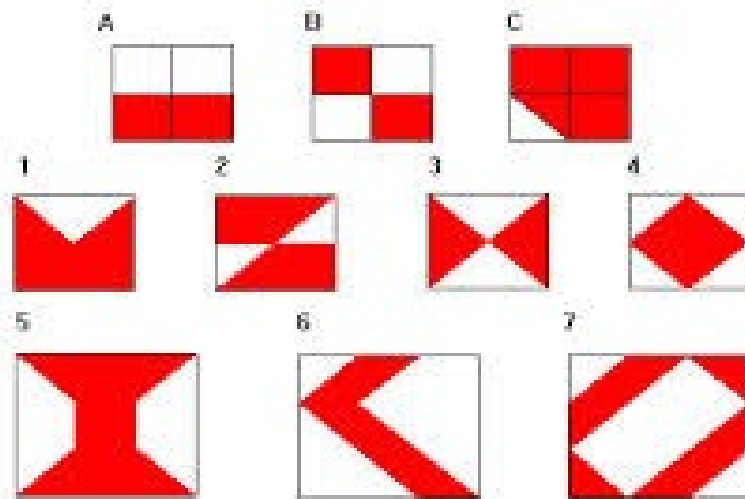
принимать и сохранять задачу воспроизведения образца, планировать свое действие в соответствии с особенностями образца, осуществлять контроль по результату и по процессу, оценивать правильность выполнения действия и вносить необходимые коррективы в исполнение; познавательные действия — умение осуществлять пространственный анализ и синтез.

Возраст: 11-14 лет (5-8 класс).

Метод оценивания: индивидуальная работа учащихся.

Стимульный материал: кубики и изображение узоров.

Изображение узоров:



Описание задания: ребенку предлагается выложить фигуру из 4 и 9 конструктивных элементов по образцу. Для этого ему даются 16 квадратов. Каждая сторона квадрата может быть, раскрашена в красный, белый и красно-белый (по диагонали квадрата) цвета. (Конструктивный элемент не совпадает с перцептивным элементом.)

Критерии и уровни оценивания: функциональный анализ направлен на оценивание ориентировочной, контрольной и исполнительной частей действия .

• **Ориентировочная часть.**

Наличие ориентировки (анализирует ли ребенок образец, получаемый продукт, соотносит ли его с образцом):

1. Отсутствует ориентация на образец.
2. Соотнесение носит неорганизованный эпизодический характер, нет систематического соотнесения.
3. Началу выполнения действия предшествует тщательный анализ, и соотнесение осуществляется на протяжении выполнения задания.

Характер ориентировки:

1. Развернутая с опорой на предмет — хаотическая.
2. В отдельных частях развернута, в отдельных — свернута; ребенку не всегда удастся организовать ориентировку.
3. Свернутая ориентировка — организованная.

Размер шага ориентировки: 1 — мелкий; 2 — пооперационный; 3 — блоками.

Предвосхищение: промежуточный результат: 1 — предвосхищения нет; 2 — в отдельных операциях; 3 — предвосхищение есть; конечный результат: 1 — нет; 2 — возникает к концу действия; 3 — есть.

Характер сотрудничества (сорегуляция действия в сотрудничестве со взрослым или самостоятельная ориентировка и планирование действия): 1 — сотрудничества нет; 2 — сорегуляции со взрослым; 3 — самостоятельная ориентировка и планирование.

• Исполнительная часть.

Степень произвольности: 1 — хаотичные пробы и ошибки без учета и анализа результата и соотнесения с условиями выполнения действия; 2 — опора на план и средства, но не всегда адекватная, есть импульсивные реакции; 3 — произвольное выполнение действия в соответствии с планом.

• Контрольная часть.

Степень произвольности контроля: 1 — хаотичный; 2 — эпизодический; 3 — в соответствии с планом контроля.

Наличие средств контроля и характер их использования:

1 — средств контроля нет; 2 — средства есть, но неэффективные; 3 — средства есть, применяются адекватно.

Характер контроля: 1 — нет, отсутствует; 2 — развернутый, констатирующий; 3 — свернутый, предвосхищающий.

Структурный анализ основан на следующих критериях:

Принятие задачи (адекватность принятия задачи как цели, данной в определенных условиях, сохранение задачи и отношение к ней): 1 задача не принята, принята неадекватно; не сохранена; 2 — задача принята, сохранена, нет адекватной мотивации (интереса к заданию, желания выполнить), после безуспешных попыток ребенок теряет к ней интерес; 3 — задача принята, сохранена, вызывает интерес, мотивационно обеспечена.

План выполнения, регламентирующий пооперационное выполнение действия в соотнесении с определенными условиями: 1 — нет планирования; 2 — план есть, но не совсем адекватный или неадекватно используется; 3 — план есть, адекватно используется.

Контроль и коррекция: 1 — нет контроля и коррекции, контроль только по результату и ошибочен; 2 — есть адекватный контроль по результату, эпизодический предвосхищающий, коррекция запаздывающая, не всегда адекватная; 3 — адекватный контроль по результату, эпизодический по способу, коррекция иногда запаздывающая, но адекватная.

Оценка (констатация достижения поставленной цели или меры приближения к ней и причин неудачи, отношение к успеху и неудаче): 1 — оценка либо отсутствует, либо ошибочна; 2 — оценивается только достижение не достижение результата, причины не всегда называются, часто называются неадекватно; 3 — адекватная оценка результата, эпизодически — меры приближения к цели, называются причины, но не всегда адекватно.

Отношение к успеху и неудаче: 1 — парадоксальная реакция либо реакция отсутствует; 2 — адекватная — на успех, неадекватная — на неудачу; 3 — адекватная — на успех и неудачу.

Другим важным критерием сформированности регулятивной структуры деятельности и уровня ее произвольности является вид помощи,

необходимой учащемуся для успешного выполнения действия.

Общий уровень развития регулятивных УУД определяется общей суммой баллов по всем семи регулятивным УУД:

- 7-11 баллов – низкий уровень развития;
- 12-17 баллов – средний уровень развития;
- 18-21 баллов – высокий уровень развития.

В свободную таблицу в раздел «Регулятивные УУД» вносим следующие уровни:

- Н (низкий уровень)- 1 балл- если у ребенка низкий уровень развития регулятивных УУД;
- С (средний уровень)- 2 балла- если у ребенка низкий уровень развития регулятивных УУД;
- В (высокий уровень)- 3 балла- если у ребенка низкий уровень развития регулятивных УУД;

Приложение №12

Методика «Выделение существенных признаков»

Цель: выявление уровня развития операции логического мышления – выделение существенных признаков.

Оцениваемое УУД: логические универсальные учебные действия

Форма проведения: письменный опрос

Возраст: 5-6 классы.

Критерии оценивания: высокий уровень – 6-7 . (правильных ответов)

Средний уровень- 3-5 .

Низкий уровень 1-2 .

Один балл дается за два правильно выбранных слова, а 0,5 балла – за одно правильно выбранное слово.

Методика выявляет способность испытуемого отделять существенные признаки предметов или явлений от второстепенных. Кроме того, наличие ряда заданий, одинаковых по характеру выполнения, позволяет судить о последовательности рассуждений испытуемого.

Для исследования пользуются либо специальным бланком, либо экспериментатор предлагает испытуемому задачи. Предварительно даются инструкции.

Инструкция: «В каждой строчке вы найдете одно слово, стоящее перед скобками, и далее 5 слов в скобках. Все слова, находящиеся в скобках, имеют какое-то отношение к стоящему перед скобками слову. Выберите только два и подчеркните их».

Слова в задачах подобраны таким образом, что обследуемый должен продемонстрировать свою способность уловить абстрактное значение тех или иных понятий и отказаться от более легкого, бросающегося в глаза, но неверного способа решения, при которых вместо существенных выделяются частные, конкретно-ситуационные признаки.

Стимульный материал:

Куб (углы, чертеж, сторона, квадрат, камень)

Ответ: углы, сторона

Лес (лист, яблоня, охотник, дерево, кустарник)

Ответ: дерево, кустарник

Кольцо (диаметр, проба, круг, печать, алмаз)

Ответ: диаметр, круг

Пение (звон, голос, искусство, мелодия, аплодисменты)

Ответ: голос, мелодия

Больница (сад, врач, помещение, больные, уколы)

Ответ: помещение, больные

Любовь (розы, чувство, человек, природа, тепло)

ответ: чувство, человек

Война (аэроплан, пушки, сражения, солдаты, ружья)

ответ: сражения, солдаты

Спорт (медаль, оркестр, состязание, победа, стадион)

ответ: стадион, состязание

Результаты стоит обсудить с испытуемым, выяснить, упорствует ли испытуемый в своих неправильных ответах, и чем объясняет свой выбор.

Приложение № 13

Определение уровня развития словесно-логического мышления

Любовь Переслени, Татьяна Фотекова

(Познавательные УУД)

Цель: изучение сформированности словесно-логического мышления как одной из составляющих познавательных УУД.

Регистрация данных: групповая форма проведения.

Необходимые материалы: регистрационный бланк, ручка.

1 субтест

Инструкция: Какое слово из пяти подходит к приведенной части фразы?

1. Эволюция – это...порядок, время, постоянство, случайность, развитие.
2. Бодрое и радостное восприятие мира – это... грусть, стойкость, оптимизм, сентиментальность, равнодушие.
3. Одинаковыми по смыслу являются слова «биография» и... случай, подвиг, жизнеописание, книга, писатель.
4. Совокупность наук, изучающих язык и литературу, – это... логика, социология, филология, эстетика, философия.
5. Противоположным к слову «отрицательный» будет слово... неудачный, спортивный, важный, случайный, положительный.

6. Отрезок времени, равный 10 дням, называется... декада, каникулы, неделя, семестр, квартал.
7. Век – это... история, столетие, событие, прогресс, тысячелетие.
8. Интеллектуальный – это... опытный, умственный, деловой, хороший, удачный.
9. Иронический – это... мягкий, насмешливый, веселый, настоящий, смешной.
10. Объективный – это... беспристрастный, полезный, сознательный, верный, главный.

2 субтест

Инструкция: Из пяти приведенных слов одно лишнее, его надо найти.

1. Лист, почка, кора, чешуя, сук.
2. После, раньше, иногда, сверху, позже.
3. Грабеж, кража, землетрясение, поджог, нападение.
4. Смелый, храбрый, решительный, злой, отважный.
5. Неудача, волнение, поражение, провал, крах.
6. Глобус, меридиан, полюс, параллель, экватор.
7. Круг, треугольник, трапеция, квадрат, прямоугольник.
8. Береза, сосна, дуб, сирень, ель.
9. Секунда, час, год, неделя, вечер.
10. Темный, светлый, голубой, яркий, тусклый.
- 11.

3 субтест

Инструкция: Между первым и вторым словами есть определенная связь. Между третьим словом и другими существует такая же связь. Найди это слово.

1. Добро / зло = День / солнце, ночь, неделя, среда, сутки.
2. Рыба / сеть = Муха / решето, комар, паук, жужжать, паутина.
3. Хлеб / пекарь = Дом / вагон, город, жилище, строитель, дверь.
4. Вода / жажда = Пища / пить, есть, голод, еда, хлеб.
5. Вверху / внизу = Слева / сзади, справа, впереди, сбоку, рядом.
6. Утро / ночь = Зима / мороз, день, январь, осень, сани.
7. Школа / обучение = Больница / доктор, пациент, учреждение, лечение, больной.
8. Коса / трава = Бритва / сено, волосы, острая, сталь, инструмент.
9. Бежать / стоять = Кричать / молчать, ползать, шуметь, звать, плакать.
10. Слово / буква = Предложение / союз, фраза, слово, запятая, тетрадь.

4 субтест

Инструкция: приведены два слова. Определите, что между ними общего; подберите обобщающее слово или словосочетание.

1. Любовь, ненависть

2. Герб, флаг.
3. Барометр, термометр.
4. Крокодил, черепаха.
5. Землетрясение, смерч.
6. Рим, Вашингтон.
7. Умножение, вычитание.
8. Повесть, рассказ.
9. Африка, Антарктида.
10. День, ночь.

Обработка

1 субтест направлен на выявление общей осведомленности ребенка.

2 субтест – на сформированность логического действия, способности к абстрагированию.

3 субтест – на выявление сформированности логического действия, «умозаключения по аналогии».

4 субтест – на выявление умения подводить два понятия под общую категорию, обобщать.

В четырех субтестах по 10 вопросов в каждом. Всего 40 вопросов. Принят следующий способ оценки успешности решения четырех словесных субтестов: суммарное количество баллов за 40 проб соответствует 100%. Набранное количество баллов – показатель успешности (ПУ).

$ПУ = X * 100 / 40$, где X – сумма полученных испытуемым баллов за решение 40 проб.

Интерпретация:

Предполагается 4 уровня успешности:

Первый уровень успешности – 49 % и менее (19,5 и менее балла)

Второй уровень успешности – 50 % - 64 % (20 - 25,5 балла)

Третий уровень успешности – 65 % - 79 % (26 - 31,5 балла)

Четвертый уровень успешности – 80 % - 100 % (32 и более баллов)

Варианты ответов для 4 субтеста

балл (первая попытка)									
1	1	2	3	4	5	6	7	8	9
Чувства	Символы, геральдика	Измерительные приборы (измерители)	Пресмыкающиеся (рептилии)	Природные явления, стихия	Столицы	математические действия	Проза, прозаические произведения	Материки (континенты) – части света	Время суток, сутки
0,5 балла (вторая попытка)									

–	Знаки	Приборы	Земноводные, водоплавающие	Природа, бедствие	Города	Математика , действия	Литература, литературны й жанр, произведения	–	–
---	-------	---------	-------------------------------	----------------------	--------	--------------------------	---	---	---

ПРОТОКОЛ

Дата _____ Ф.И. _____

Дата рождения (год, месяц, число) _____ Место жительства _____ Семья: полная, неполная (нужное подчеркнуть).

Занятия родителей: мать _____ отец _____

Успеваемость (обобщенная оценка) _____

Результаты обследования:

I СУБТЕСТ			II СУБТЕСТ			III СУБТЕСТ			IV СУБТЕСТ		
№	ПОПЫТКА		№	ПОПЫТКА		№	ПОПЫТКА		№	ПОПЫТКА	
	1	2		1	2		1	2		1	2
1			1			1			1		
2			2			2			2		
3			3			3			3		
4			4			4			4		
5			5			5			5		
6			6			6			6		
7			7			7			7		
8			8			8			8		
9			9			9			9		
10			10			10			10		
Σ			Σ			Σ			Σ		

Общий балл за весь тест _____ балл за 2-ю попытку _____ % успешности _____ продолжительность обследования _____

Дополнительные сведения о ребенке _____

Сводная таблица данных

№ п/п	Ф.И.	возраст	Оценки за:				Балл 1 попытка	Балл 2 попытка	Общий балл за тест	% успешности	Уровень успешности
			1 субтест	2 субтест	3 субтест	4 субтест					
1											
2											
3											
4											
5											

Тест «Вербальная диагностика самооценки личности»

Цель: определение уровня развития самооценки.

Оцениваемые УУД: личностный компонент самооценки.

Возраст: 11-14 лет.

Метод оценивания : опросник.

Инструкция к тесту

По каждому из суждений теста на самооценку надо дать ответ «очень часто», «часто», «редко» или «никогда» в зависимости от того, насколько свойственны вам мысли, описанные в тесте.

1. Мне хочется, чтобы мои друзья подбадривали меня.
2. Постоянно чувствую свою ответственность в учебе.
3. Я беспокоюсь о своем будущем.
4. Многие меня ненавидят.
5. Я обладаю меньшей инициативой, чем другие.
6. Я беспокоюсь за свое психическое состояние.
7. Я боюсь выглядеть глупым.
8. Внешний вид других куда лучше, чем мой.
9. Я боюсь выступать с речью перед незнакомыми людьми.
10. Я часто допускаю ошибки.
11. Как жаль, что я не умею говорить с людьми как следует.
12. Как жаль, что мне не хватает уверенности в себе.
13. Мне бы хотелось, чтобы мои действия одобрялись другими чаще.
14. Я слишком скромн.
15. Моя жизнь бесполезна.
16. Многие неправильного мнения обо мне.
17. Мне не с кем поделиться своими мыслями.
18. Люди ждут от меня очень многого.
19. Люди не особенно интересуются моими достижениями.
20. Я слегка смущаюсь.
21. Я чувствую, что многие люди не понимают меня.
22. Я не чувствую себя в безопасности.
23. Я часто волнуюсь понапрасну.
24. Я чувствую себя неловко, когда вхожу в комнату, где уже сидят люди.
25. Я чувствую себя скованным.
26. Я чувствую, что люди говорят обо мне за моей спиной.
27. Я уверен, что люди почти все принимают легче, чем я.
28. Мне кажется, что со мной должна случиться какая-нибудь неприятность.

29. Меня волнует, как люди относятся ко мне.
 30. Как жаль, что я необщителен.
 31. В спорах я высказываюсь только тогда, когда уверен в своей правоте.
 32. Я думаю о том, чего ждут от меня одноклассники.

Ключ к тестовому заданию

Подсчет баллов производится по схеме:

- «очень часто» – 4 балла,
- «часто» – 3,
- «редко» – 2,
- «никогда» – 0.

Интерпретация результатов теста

- 0-25 баллов свидетельствуют о высоком уровне самооценки, при котором человек, как правило, уверен в себе, правильно реагирует на замечания других и редко сомневается в необходимости своих действий.
- 26-45 баллов – показатель среднего уровня самооценки, человек редко страдает комплексом неполноценности, лишь время от времени старается подстроиться под мнение других людей.
- 46-128 баллов – уровень самооценки низкий, человек болезненно переносит критические замечания, не уверен в себе.

Приложение № 15

Анкета выбираемой профессии или профессиональной области.

Цель: исследования уровня личностного осмысления выбираемой профессии или профессиональной области.

Оцениваемые УУД: личностные УД; профессиональное самоопределение.

Возраст: 12-13 лет.

Форма: индивидуальная.

Метод оценивания: анкетирование.

Вопросы:

- 1.Задумвался ли ты о выборе будущей профессии? (Да, Нет, Затрудняюсь ответить.)
- 2.Какие профессии тебя привлекают? _____
- 3.Беседовали ли с тобой родители о выборе будущей профессии? Если да, то о каких профессиях? Перечисли их _____
- 4.Есть ли в твоей семье профессии, которые передаются из поколения в поколения? (Да, Нет.)
- 5.Если да, то хотел(а) бы ты пойти по стопам своих родителей? (Да, Нет, Затрудняюсь ответить.)
- 6.Кто может помочь тебе в выборе будущей профессии? (Родители, друзья, родственники, интернет, психолог, учитель и т.д.) подчеркни
- 7.Каким предметам в школе ты отдаешь предпочтение? _____
- 8.Какая область деятельности тебе интересна? (Медицина, торговля, реклама, финансы, строительство, транспорт) подчеркни

Допиши свое _____
 9.Какие профессии ты считаешь престижным и непрестижным?

10.Какие профессии наиболее нужны в твоём городе? _____

Приложение № 16

Анкета жизненного и профессионального самоопределения.

Цель: выявление уровня жизненного и профессионального самоопределения.

Оцениваемые УУД: личностные УД; профессиональное самоопределение.

Возраст: 12-13 лет.

Форма: индивидуальная.

Метод оценивания: анкетирование.

Инструкция: «Ты учишься в выпускном классе. Самое время задуматься о своем будущем. Эта анкета поможет тебе правильно выбрать профессию. Укажи свои данные и ответь на следующие вопросы, обведя в кружок подходящие варианты ответа».

Вопросы анкеты:

Да	Нет или не совсем
1.Укажите профессию, которую ты для себя выбрал(а) _____	1.Укажите несколько профессий, которым ты отдаешь предпочтение _____
2.На чем основан такой выбор? 1)Востребованность профессий на рынке труда; 2)высокая зарплата; 3)престиж профессии; 4)собственные интересы и склонности; 5)возможности самостоятельной творческой работы; 6)семейные традиции; 7)перспективы профессионального роста; 8) «за компанию» с друзьями; 9)желание реализовать себя.	2.Если не выбрал(а) или сомневаешься, то почему? 1)Плохо знаю мир профессий; 2)плохо знаю свои возможности; 3)не могу выбрать из нескольких вариантов; 4)не знаю, как выбирать профессию; 5)еще не думал(а) о выборе профессии; 6)другое

<p>3.Что ты знаешь о своей будущей профессии?</p> <p>1)Предмет, условия труда;</p> <p>2)профессионального важные качества;</p> <p>3)где можно получить эту профессию;</p> <p>4)спрос на эту профессию на рынке труда;</p> <p>5)медицинские противопоказания.</p>	<p>3.Кто может помочь сделать выбор?</p> <p>1)Родители;</p> <p>2)учителя;</p> <p>3)психолог;</p> <p>4)друзья;</p> <p>5)никто, сам разберусь;</p> <p>6)свой вариант.</p>
<p>4.Как относятся родители к твоему выбору?</p> <p>1)Одобрят;</p> <p>2)не согласны с выбором;</p> <p>3)предлагают еще раз все хорошо обдумать.</p>	<p>4.Советуют ли тебе родители, какую профессию выбирать?</p> <p>1)да;</p> <p>2)нет.</p>

5.Какое образование ты хотел(а) бы получить?

- 1)Начальное профессиональное (профессиональные училища)
- 2)среднее профессиональное (колледжи)
- 3)высшее профессиональное (вузы).

6.В каком учебном заведении ты планируешь получить образование?

7.В какой отрасли ты предпочитаешь работать?

- 1)промышленное производство;
- 2)информационные технологии;
- 3)здравоохранение, медицина;
- 4)образование;
- 5)строительство;
- 6)жилищно- коммунальное хозяйство;
- 7)торговля;
- 8)общественное питание;
- 9)сфера обслуживания;
- 10)экономика и финансы;

- 11)право, юриспруденция;
- 12)культура и искусство;
- 13)фундаментальная наука;
- 14)сельское хозяйство;
- 15)транспорт;
- 16)связь;
- 17)коммерческая деятельность;
- 18)управление;
- 19)другое _____

8.Знаешь ли ты, какие профессии востребованы в твоём городе?

- 1)да;
- 2)нет;
- 3)затрудняюсь ответить.

9.Какой информации тебе не хватает для осознанного профессионального выбора?

- 1)Информации о состоянии рынка труда;
- 2)информации о востребованных профессиях;
- 3)информации об условиях труда по различным профессиям;
- 4)информации о том, где можно получить ту или иную профессию;
- 5)другое _____

10.Из каких источников вы получаете информацию о профессиях (отметьте несколько вариантов):

- 1) Родители.
- 2)Учителя.
- 3)Другие взрослые
- 4)Друзья.
- 5)Телевидение, радио.
- 6)Газеты, журналы, литературные источники.
- 7)Другие источники _____

11. Как вы собираетесь продолжить свое образование после окончания девятого класса?

- 1) продолжить обучение в школе;
- 2)продолжить обучение в профильном 10-11-м классах;
- 3)учиться экстерном;
- 4)учиться в вечерней школе;
- 5)продолжить обучение в колледже, техникуме или училище;
- 6)работать, на работе овладеть профессией;
- 7)пока не знаю.

Тест Тулуз-Пьерона.

Цель: выявление уровня развития регулятивных действий.

Оцениваемые УУД: целеполагание, планирование, прогнозирование, контроль, коррекция, оценка, саморегуляция.

Возраст: 11-15 лет.

Форма: индивидуальная и групповая работа.

«Классический» вариант теста Тулуз-Пьерона (30 строчек) применим для широкого возрастного диапазона, начиная с 15 лет. Укороченный вариант (10 строчек) можно использовать, начиная с 3 класса. Для детей 6-8 лет (1-2 класс) мы предлагаем упрощенный вариант методики. Он был разработан с учетом еще не полного сенсомоторного развития детей этого возраста и меньшего объема их оперативной памяти.

Использовать тест (даже в упрощенном варианте) на детях более младшего возраста не рекомендуется, так как он перестает быть валидным.

Инструкция

«Внимание! Слева в верхней части Ваших ответных бланков нарисованы три (два) квадратика. Это - квадратики-образцы. С ними надо будет сравнивать все остальные квадратики, нарисованные на бланке. Строчка, находящаяся сразу под образцами и не имеющая номера - тренировочная строчка (или черновик). На ней Вы сейчас попробуете, как надо выполнять задание. Необходимо последовательно сравнивать каждый квадратик тренировочной строчки (не изменяя его пространственной ориентации) с образцами. В том случае, если квадратик тренировочной строчки точно-точно похож на какой-либо из образцов, его следует зачеркнуть одной вертикальной черточкой. Если точно такого квадратика среди образцов нет, то его следует подчеркнуть (проговаривание инструкции необходимо сопровождать демонстрацией соответствующих действий). Сейчас Вы должны будете таким образом последовательно обработать все квадратики тренировочной строчки, зачеркивая совпадающие с образцами и подчеркивая несовпадающие. Работать необходимо строго по инструкции.

Нельзя:

1. Сначала вычеркнуть все квадратики, совпадающие с образцами, а потом подчеркнуть оставшиеся.
2. Ограничиться только вычеркиванием квадратиков.
3. Подчеркивать сплошной чертой, если подряд встречаются несовпадающие с образцами квадратики».
4. Выполнять инструкцию наоборот: подчеркивать совпадающие и вычеркивать несовпадающие с образцами квадратики.»

Показывайте последовательно на каждый квадратик тренировочной строчки, нарисованной на доске, и спрашивайте: **«Пхож? - Не похож?»** и **«Что делаем: зачеркиваем? - Подчеркиваем?»**. Только после совместного проговаривания те дети, которые все поняли, могут приступить к самостоятельной обработке тренировочных строчек на своих бланках. Тем, кто не понял, необходимо индивидуально на их бланке показать, как надо работать. К таким детям обычно относятся «кинестетики», по Р. Бэнделеру, а также дети с легкой теменной, теменно-затылочной или лобной органикой. Кинестетикам недостаточно словесно-визуальной инструкции. Для понимания им необходимо практически опробовать работу под контролем взрослого, после чего они прекрасно с ней справляются. Дети с легкой лобной органикой в принципе не в состоянии выполнять инвертированные действия. Поэтому они зачеркивают несовпадающие с образцами квадратики и подчеркивают совпадающие, т.е. действуют по логике «удалить непохожее», а по инструкции работать не могут. Трудности работы при теменной патологии связаны с нарушениями зрительно-двигательной координации, для диагностики которой можно использовать графический тест Бендер.

Психолог, проходя по классу и наблюдая за работой детей, должен проверить, все ли правильно поняли инструкцию, и поправить тех, кто выполняет что-либо неверно. Необходимо проследить, чтобы у всех детей при выполнении подчеркиваний и зачеркиваний происходила смена ориентации движений с горизонтальных на вертикальные (или близкие к вертикали). Иногда дети неосознанно «устраняют» сбивающий их

фактор и вычеркивают квадратики слегка скругленной, почти горизонтальной линией, проводя ее из нижнего левого угла квадратика до середины его правой стороны. В результате, в движении постоянно сохраняется горизонтальная доминанта, и моторного переключения, предусмотренного методикой, не происходит. Таким образом, вся работа значительно упрощается.

Лучше выполнять задание шариковой ручкой, а не карандашом, так как дети пытаются стирать ошибки. Обследуемые предупреждаются, что исправлять ничего не надо, так как любое исправление все равно засчитывается как ошибка.

Закончившие обработку тренировочной строчки отдыхают и ждут, пока не закончат все дети. При переходе к основной части задания необходимо проверить, чтобы у всех детей пронумерованные строчки на бланках были «чистыми».

Продолжите инструкцию: *«Теперь будем работать все вместе и точно по времени. На каждую строчку будет даваться 1 минута. Как только время пройдет, я буду говорить: «Стоп! Следующая строчка». И в каком бы месте строки ни застал Вас этот сигнал, надо сразу перенести руку на следующую строчку и без перерыва продолжать работу. Работать надо как можно быстрее и как можно внимательнее».*

К выполнению основной части работы дети приступают по команде: *«Все поставили ручки на первую строчку! Начали!».*

По истечении времени, отведенного на последнюю строчку, надо сказать: *«Стоп! Все работу закончили».*

В процессе тестирования необходимо следить за тем, чтобы обследуемые точно по сигналу, не задерживаясь, переходили к новой строчке и вовремя, по команде «Стоп», заканчивали работу. Школьники обычно продолжают обрабатывать последнюю строчку и после сигнала об окончании. В связи с этим при проведении расчетов ее следует «укоротить» по предшествующей. Необходимо периодически напоминать обследуемым, чтобы они работали внимательнее, а также хвалить и подбадривать их.

Обработка результатов

Обработка результатов тестирования осуществляется с помощью наложения на бланк ключа, изготовленного из прозрачного материала. На ключе маркером выделены места, внутри которых должны оказаться зачеркнутые квадратики. Вне маркеров все квадратики должны быть подчеркнуты.

Для каждой строчки подсчитывается:

- 1) Общее количество обработанных квадратиков (включая и ошибки);
- 2) Количество ошибок.

За ошибку считается: неверная обработка (когда внутри маркера квадратик подчеркнут, а вне - зачеркнут), любые исправления и пропуски (когда квадратик вообще не обработан). Соответствующие две цифры проставляются справа против каждой строчки и затем переносятся в соответствующую таблицу на Бланке фиксации результатов.

Утомляемость, вработываемость, а также цикличность в колебаниях внимания хорошо прослеживаются по падению или нарастанию количества обработанных знаков в строчке и по динамике ошибок. При желании они могут быть оценены и количественно, посредством сравнения скорости и точности обработки первых двух строчек с соответствующими показателями по двум последним строчкам (как это обычно делается в корректурных пробах).

ТЕСТ ТУЛУЗ-ПЬЕРОНА

Бланк ответов

Обследуемый _____

ПРОБА



Ждите указаний!

- 1
- 2
- 3
- 4
- 5
- 6
- 7
- 8
- 9
- 10



СПАСИБО

Основные расчетные показатели:

1. Скорость выполнения теста:

$$V = \frac{\sum_{i=1}^n x_i}{n}, \text{ где}$$

n - число рабочих строчек; x_i - количество обработанных знаков в строке. Таким образом, общая сумма обработанных знаков делится на количество рабочих строчек.

2. Коэффициент точности выполнения теста (или показатель концентрации внимания):

$$K = \frac{V-\alpha}{V} \quad \alpha = \frac{\sum_{i=1}^n y_i}{n}, \text{ где}$$

V - скорость;

α - среднее количество ошибок в строке;

n - количество рабочих строчек;

y_i - количество ошибок в строке.

Таким образом, находится отношение правильно обработанных знаков к общему числу обработанных знаков.

Приложение № 18

Личностный опросник Кеттелла

в модификация Л. А.Ясюковой

(регулятивные УУД)

Опросники при изучении личностных особенностей школьников не являются совершенно надежным инструментом, однако альтернативные проективные методы, как правило, не позволяют получать количественные характеристики степени выраженности различных черт личности. Поэтому использование личностного опросника Кеттелла может быть оправдано при условии осторожности в выводах и рекомендациях и необходимости дополнительной проверки полученных результатов.

Нами используется «половинный» вариант опросника, состоящий из 60 пунктов. Практика показала, что при групповом тестировании использование полного вопросника не повышает, а, напротив, может снижать достоверность результатов обследования. У детей в этом возрасте еще не развита саморефлексия. Им трудно отвечать на вопросы, потому что они сами не знают, как они себя ведут и что им больше нравится, их мнения и предпочтения могут быстро меняться, поведение еще во многом ситуативно, а личные качества неустойчивы. Дети не выдерживают, если им предлагается полный вариант, состоящий из 120 пар суждений. Они устают от монотонной, непривычной (так как надо анализировать свое поведение) и поэтому трудной для них работы. Часть детей к концу начинают «выпадать» из работы и пропускать вопросы, а другая часть приходит в состояние перевозбуждения. Они громко высказывают свое отношение к вопросам, комментируют ответы, мешают работать соседям, сбиваются сами.

«Классический» детский личностный опросник Кеттелла не содержит вопросов на «ложь», по которым можно было бы оценить степень

достоверности ответов. Попытки повысить достоверность выводов за счет увеличения количества вопросов не дают ожидаемых результатов. Поэтому нами была введена шкала Q₅, позволяющая оценить способность ребенка адекватно оценивать свое поведение, так называемая шкала «лжи». Если ребенок набирает 4-5 баллов по этой шкале, то следует с осторожностью относиться и ко всем остальным его высказываниям. Однако ее функции этим не ограничиваются. Она дает надежные сведения о степени развития у ребенка саморефлексии, самокритичности, способности адекватно воспринимать себя и оценивать свои поступки.

Обработка теста происходит стандартным образом, посредством наложения ключа и подсчета баллов по каждому из оцениваемых личностных качеств. За каждое совпадение с ключом присуждается 1 балл. Далее подсчитываются суммы по каждому из 12 факторов. В психологической характеристике отмечаются не все факторы, измеряемые тестом Кеттелла, – нами были выделены качества, наиболее значимые с точки зрения учебы. Часть показателей рассчитывается на основе нескольких факторов. В этом случае выделяется ведущий фактор (он стоит первым) и второстепенные. Зона выбирается по основному фактору и корректируется (на одну позицию) в том случае, если наблюдается явное несоответствие по значениям второстепенных факторов. Обычно это касается крайних (2 и 5) зон. Их всегда надо выбирать с осторожностью, проверяя, исходя из выраженности «второстепенных» свойств, действительно ли имеет место «крайнее» поведение. Зона патологии ни по одной из характеристик не выделяется.

БЛАНК ОТВЕТОВ

Фамилия, Имя _____ Класс _____

№	Или	
	↙	↘
1		
2		
3		
4		
5		
6		
7		
8		
9		
10		
11		
12		
13		
14		
15		
16		

№	Или	
	↙	↘
31		
32		
33		
34		
35		
36		
37		
38		
39		
40		
41		
42		
43		
44		
45		
46		

A =

C =

D =

E =

F =

G =

H =

L =

17		
18		
19		
20		
21		
22		
23		
24		
25		
26		
27		
28		
29		
30		

47		
48		
49		
50		
51		
52		
53		
54		
55		
56		
57		
58		
59		
60		

O =

Q₃ =

Q₄ =

Q₅ =

КЛЮЧ

A			
			A
			C
			C
A			
			C
A			
			C
A			
			C
			Q5
			D
E			
			F
			Q5
			D
E			
F			

G			
H			
			I
O			
G			
H			
			I
O			
G			
			H
I			
O			
			G
H			
I			
O			
			G
			H

			Q5
			D
			E
			F
			Q5
D			
			E
			F
Q5			
D			
E			
F			

I			
O			
			Q3
Q3			
			Q4
Q4			
Q3			
			Q4
Q3			
Q4			
Q3			
			Q4

Исполнительность (фактор G)

Зона 2. Ребенок фактически недисциплинирован и неисполнителен, и неосознанно считает это вполне приемлемой формой поведения. Может никак не реагировать, когда его просят что-то сделать. Он не испытывает дискомфорта, когда ему делают замечания по поводу непослушания или плохого поведения. В этом случае необходимо спокойно, методично и последовательно добиваться от ребенка того, что он обязан делать. Следует избегать выговоров и нотаций, лучше ежедневно (в течение нескольких недель или месяцев) проделывать вместе с ребенком то, что должно быть им сделано. Не надо требовать от него того, что он еще самостоятельно делать не может, в этих случаях нужно помогать и проделывать все необходимое вместе с ним. Таким образом, ребенок постепенно привыкнет к другому образу жизни, начнет прислушиваться к советам и замечаниям старших и выполнять то, о чем его просят или что он обязан делать.

Зона 3. Ребенок еще нуждается во внешнем контроле, так как не всегда бывает исполнительным. Он в целом настроен делать все, что надо, но не всегда об этом помнит. Если спокойно, последовательно помогать ему выполнять все школьные дела и домашние обязанности, то полноценное ответственное поведение постепенно сформируется.

Зона 4. Ребенок исполнитель и ответственный. Обычно аккуратен. Адекватно реагирует на просьбы и замечания старших, старается выполнять все, что от него требуется.

Зона 5. Ребенок нерационален, в высшей степени исполнитель, у него отсутствуют критические, рациональные оценки того, что от него требуют старшие. Выполняет все буквально (как сказал учитель, так и надо делать), расстраивается, если почему-либо точное выполнение невозможно, тяжело реагирует на замечания. Необходимо учить рациональному подходу к любой работе.

Волевой самоконтроль (фактор Q3)

Зона 2. Самоконтроль фактически отсутствует, поведение ситуативно. Ребенок не может направлять свои действия к определенной цели, заранее продумать и подготовить все необходимое, организовать свою деятельность, довести работу до конца. Нуждается в том, чтобы взрослые организовывали его жизнь, но одновременно учили его методам самоорганизации и самоконтроля, рационального планирования. Ребенок должен как можно более точно представлять, сколько времени у него занимает любой вид его деятельности (умывание, завтрак, разговор по телефону, дорога до школы, подготовка уроков по конкретным предметам и пр.), только тогда он сможет научиться распределять работу во времени и рационально планировать свой день. Также надо учить его периодическому (например, почасовому) контролю, самопроверкам, чтобы он умел оперативно оценивать, успевает ли он выполнять намеченное.

Зона 3. Ребенок может иногда заблаговременно подготовиться к какой-то работе, что-то без напоминаний доделать до конца, но это еще не стало образом его жизни. Если родители будут помогать ему придерживаться определенного распорядка дня, заранее продумывать, планировать все, что ему надо сделать, то у него сформируются необходимые навыки самоконтроля.

Зона 4. Ребенок приучен к размеренному и рационально спланированному образу жизни, распорядку дня. Умеет организовать свою работу в рамках привычного образа жизни, успевает все делать вовремя. Это еще нельзя сравнивать с волевой регуляцией взрослого человека, но определенные навыки самоконтроля и целенаправленной деятельности у ребенка уже сложились.

Зона 5. Спонтанность поведения, свойственная детям этого возраста, фактически отсутствует, ребенок «заорганизован», слишком озабочен, чтобы у него все было в порядке, свою «правильность» выставляет напоказ и стремится, чтобы взрослые его хвалили за это. Такое поведение поощрять не следует. Необходимо отделять рациональную организованность от показной и нарочитой. (Высокий уровень волевого самоконтроля никогда не ставится при наличии у ребенка ММД, так как он фактически не способен всегда себя контролировать, хотя может стремиться к этому.)

Активность (факторы D, H, Q4)

Зона 2. Ребенок фактически пассивен, внутренние побудительные мотивы не выражены, может долгое время проводить в бездействии, если ему не предложат чем-то заняться или не требуется делать уроки. Бывает, что ни к чему не проявляет самостоятельного интереса. Не экспериментирует и поэтому не доставляет взрослым неприятностей.

Зона 3. Ребенок с нормальным уровнем активности, умеренно подвижный.

Зона 4. Активный, деятельный ребенок. Экспериментирующий, не любит сидеть без дела, всегда чем-то занят, что-то пробует. Не следует пытаться ограничивать его активность, надо найти для нее «безопасное» направление. Лучше поощрять расширение сферы его интересов, параллельные занятия в нескольких кружках или секциях, разрешать менять кружки, если ему что-то не понравилось и у него появились другие интересы. Такие дети доставляют немало хлопот, но если они находят свое призвание, то благодаря своей энергии многого достигают в жизни.

Зона 5. Непоседливый ребенок, моментально откликается на все, что происходит вокруг, все время экспериментирует. Такого ребенка не следует оставлять без присмотра, потому что он может заинтересоваться чем-нибудь не совсем безопасным (например, электроприборами, химическими препаратами и пр.). Его невозможно успокоить и заставить сидеть тихо, ничего не делая. Попытки ввести его в какие-то рамки встречают сопротивление, ребенок может реагировать по принципу отпущенной пружины. Лучше находить для него «безопасные» формы проявления активности.

Самокритичность (фактор Q5)

Зона 2. Самокритичность отсутствует. Ребенок имеет о себе «улучшенное» представление, не видит своих недостатков, не в состоянии адекватно оценивать свои поступки. Такое самоотношение часто складывается и долго сохраняется у захваленных отличников, которые искренне считают себя идеальными детьми. Поскольку при этом они хорошо видят недостатки других детей и делают им замечания, у них могут не складываться отношения с одноклассниками.

Зона 3. Начальная стадия формирования самокритичности. Ребенок уже иногда задумывается о себе и может адекватно оценивать свои действия. Однако отношение к себе пока сохраняется целостное и несколько «улучшенное».

Зона 4. Ребенок уже может независимо от того, как его оценивают другие, анализировать собственные поступки и формировать собственное мнение о себе. Оно в основном соответствует тому, что ребенок собой представляет. Он видит свои недостатки, может критически к ним относиться.

Зона 5. Ребенок самокритичен, иногда склонен видеть у себя больше недостатков, чем есть на самом деле. Часто так бывает, когда ребенка больше ругают, чем хвалят, и в итоге он привыкает и принимает такую заниженную оценку, при этом она может его и не травмировать.

Независимость (фактор E)

Зона 2. Ребенок зависим, уступчив, несамостоятелен в действиях и принятии решений, часто оказывается ведомым. Проявляет инфантилизм и беспомощность в ситуациях выбора, требует, чтобы ему сказали, как надо действовать. Им легко управлять, что родители и делают. Возможно закрепление воспитанной беспомощности, если постепенно не обучать ребенка самостоятельному принятию решений.

Зона 3. Ребенок может сам принимать решения и действовать в игровых и бытовых ситуациях. Обычно на лидерство не претендует, но свое мнение имеет и может его высказывать. С ним можно сотрудничать, договариваться, долго его убеждать не надо.

Зона 4. Самостоятельный и независимый ребенок. Готов сам принимать решения не только в обыденных, но и в серьезных жизненных ситуациях. На все имеет свое мнение, претендует на лидерство. Если пытаться управлять и помыкать им, то он может начать агрессивно

защищаться. С ним можно договариваться, хотя это и не просто. Он готов к равноправной дискуссии, поддается убеждению.

Зона 5. Независимость проявляется в упрямстве и самоутверждении во что бы то ни стало. Стремится к доминированию над детьми. С ним трудно договориться, могут возникать проблемы в общении с одноклассниками. Может остаться в одиночестве, если не сможет подчинить себе других ребят. На любые советы взрослых сразу, не задумываясь, реагирует отвержением и отрицанием, даже когда эти советы могут идти ему на пользу. Такая позиция может формироваться у ребенка в начальный период подросткового кризиса, если окружающие его взрослые усиливают авторитарные методы воспитания, чтобы сохранить над ним власть.

Тревожность (факторы O, H, F)

Зона 2. Слабый уровень тревожности. Отсутствует необходимая реакция на изменение ситуации, адаптационные изменения поведения обычно запаздывают. Излишняя расслабленность не позволяет вовремя корректировать поведение. Он может долго не замечать осложнений в учебе, быть уверенным, что у него все в порядке.

Зона 3. Оптимальный уровень тревожности. Имеется адекватная реакция мобилизационной готовности в неопределенных и меняющихся ситуациях, хорошая адаптивность и гибкость поведения.

Зона 4. Несколько повышенный уровень тревожности. Свидетельствует о наличии в жизни ребенка каких-то ситуаций, которые выводят его из эмоционального равновесия и требуют повышенной мобилизационной готовности, чтобы справиться с ними. Возможно, какие-то предметы ему даются не так легко, как другим детям, и он проявляет большую озабоченность по этому поводу. Иногда неумение рационально организовать свою деятельность приходится компенсировать дополнительными проверками, которые сопровождаются страхами, не забыто ли что-нибудь. Эти ситуации нужно выяснить и помочь ребенку либо в учебе, либо в самоорганизации.

Зона 5. Высокий уровень тревожности. Свидетельствует о дезадаптации ребенка. Ребенок не верит в свои силы, настроен на неудачи. Жизнь представляется в виде сплошных неприятностей, которые он предотвратить не может и ожидает их со страхом. Обычно страхи его преувеличены, но уже устойчивы. Попытки успокоить успеха не имеют. Необходимо выяснить причины, которые привели к дезадаптации ребенка, и «устранить» их. Чаще всего до такого состояния доходят дети, от которых требуют отличной успеваемости, а они обладают только средними (иногда хорошими) интеллектуальными способностями. В этом случае надо, чтобы родители помогли ребенку с учебой, а не требовали. Попытки психолога преодолеть тревожность детей через постепенное приучение их к различным пугающим ситуациям (методики последовательной десенсибилизации, «отыгрывания» напряжения и пр.) направлены на «лечение» симптомов и оставляют без внимания причины. Тренинги, направленные на повышение уверенности в себе, тоже не приносят пользы, если ситуация в школе и дома не меняется.

Повышенный уровень тревожности (зоны 4-5) может компенсировать недостаточную исполнительность ребенка (зоны 2-3). Неисполнительный ребенок будет стараться делать все вовремя и так, как от него требуют, опасаясь наказаний и неприятностей. Но если он будет уверен, что его не будут проверять или не смогут проконтролировать, то работа окажется несделанной.

Эмоциональность (фактор С)

Зона 2. Слабый уровень развития эмоциональной сферы. Встречается очень редко. У ребенка отсутствует душевный отклик на события окружающей жизни, чувства и проблемы других людей. Ребенок выглядит спокойным, черствым, равнодушно рационалистичным. Он может эмоционально реагировать только на то, что касается непосредственно его самого.

Зона 3. Средний («нормальный») уровень эмоциональной реактивности.

Зона 4. Несколько повышенный уровень эмоционального реагирования. Проявляется во всех видах деятельности и ситуациях общения, но часто больше внутри, чем вовне. Ребенок может глубоко переживать неприятности, критику, несчастья близких ему людей.

Зона 5. Высокая эмоциональная реактивность. Ребенок не может сдерживать своих реакций, характерны яркие внешние проявления: крики, слезы, истерики. Он может наговорить грубостей, а потом жалеть об этом. Эмоциональная реактивность может усиливаться при вступлении ребенка в подростковый возраст.

Активность в общении (факторы H, F)

Зона 2. Ребенок робкий, застенчивый, может теряться в новой обстановке, не умеет сам знакомиться с новыми детьми; Может испытывать затруднения, когда приходится отвечать на уроках без подготовки.

Зона 3. Средние способности к адаптации. Может не проявлять особой инициативы в установлении контактов, но и не испытывать трудностей, когда это приходится делать.

Зона 4. Легко адаптируется в новых условиях, знакомится с новыми детьми. Может общаться и со взрослыми, не испытывая перед ними робости. Естественен, непринужден в общении. Контактует с различными микрогруппами в классе.

Зона 5. Повышенная активность в общении. Ребенок стремится к новым знакомствам, легко меняет компании, обзаводится новыми «друзьями». Общение чаще поверхностное, отношения неглубокие. Проявляет инициативу при знакомстве и со взрослыми, легко разговаривает с ними на любые темы.

Потребность в общении (фактор A)

Зона 2. Потребность в общении выражена слабо. Ребенок хорошо чувствует себя в одиночестве, обществу одноклассников предпочитает свои любимые занятия. Может иметь одного друга, с которым тоже встречается не часто.

Зона 3. Потребность в общении выражена средне.

Зона 4. Ребенок нуждается в общении. Плохо переносит одиночество. Глубоко переживает ссоры с друзьями.

Зона 5. Общение для ребенка выступает одной из главных жизненных потребностей. В школу он в основном ходит общаться. Ему не важно, о чем говорить, лишь бы разговаривать. Его телефонные разговоры могут длиться часами.

В процессе интерпретации потребность и активность в общении следует рассматривать совместно. Наиболее комфортно ребенок чувствует себя в том случае, когда обе эти характеристики находятся в одной зоне, то есть ребенок проявляет активность в соответствии с потребностью в общении. Когда активность в общении превосходит его потребности, ребенок тоже не испытывает проблем, но его взаимоотношения с детьми бывают неустойчивыми и скорее приятельскими, чем дружескими. Ребенок может чувствовать себя плохо, когда активность в общении ниже, чем потребность, и последняя не находит удовлетворения – ребенок не может познакомиться с детьми, поддерживать отношения.

Психическое напряжение (фактор Q4)

Зона 2. Слабый уровень психического напряжения. Свидетельствует об отсутствии заинтересованности, эмоционального включения в работу, учебу. Ребенок обычно все выполняет формально, по минимуму. Причиной этого зачастую является лень. Иногда слабый уровень психического напряжения может быть следствием общей астенизации ребенка, крайней соматической ослабленности. Слабое психическое напряжение может быть также характерно для детей с высокими способностями, которым все очень легко дается.

Зона 3. Средний уровень психического напряжения. Нормальная работоспособность.

Зона 4. Ребенок эмоционально включается в любую деятельность, проявляет заинтересованность. Имеет место мотивация достижений. Отличается хорошей работоспособностью.

Зона 5. Высокий уровень психического напряжения. Из-за высокой мотивации ребенок работает на пределе своих возможностей. Могут быть нервные и поведенческие срывы.

Приложение № 19

Методика «Аналогии»

(3 субтест методики Школьный тест умственного развития (ШТУР)»)

Цель: выявление уровня развития логических действий при выполнении соответствующих заданий.

Оцениваемые УУД: универсальные логические действия.

Возраст: 12-13 лет.

Форма: групповая работа.

Число заданий в субтесте-25

Время выполнения задания- 10мин.

Инструкция: Вам предлагаются три слова. Между первым и вторым словами существует определенная связь. Между третьим и одним из пяти слов, предлагаемых на выбор, существует аналогичная, та же самая связь. Это слово вам следует найти и подчеркнуть.

Пример: песня: композитор = самолет: ?

а) аэропорт; б) полет; в) конструктор; г) горючее; д) истребитель.

Правильный ответ: "конструктор". Поэтому это слово подчеркнуто Следующий пример: добро: зло = день:?

а) солнце; б) ночь; в) неделя; г) среда; д) сутки.

Здесь правильным ответом будет слово "ночь", поэтому оно подчеркнуто.

Набор заданий

1. Глагол: спрягать = существительное : ? а) изменять; б) образовывать; в) употреблять; г) склонять; д) писать.

2. Холодно : горячо = движение : ? а) инерция; б) покой; в) молекула; г) взаимодействие.

3. Колумб: путешественник = землетрясение: ? а) первооткрыватель; б) образование гор; в) извержение; г) жертвы; д) природное явление.

4. Слагаемое : сумма = множители: ?

а) разность; б) делитель; в) произведение; г) умножение; д) число.

5. Рабовладельцы : буржуазия = рабы: ?

а) рабовладельческий строй; б) буржуазия; в) рабовладельцы; г) наемные рабочие; д) пленные.

6. Папоротник : спора = сосна : ?

а) шишка; б) иголка; в) растение; г) семя; д) ель.

7. Стихотворение : поэзия == рассказ ; ?

а) книга; б) писатель; в) повесть; г) предложение; д) проза.

8. Горы : высота - климат : ? а) рельеф; б) температура; в) природа; г) географическая широта; д) растительность.

9. Растение : стебель = клетка : ? а) ядро; б) хромосома; в) белок; г) фермент; д) деление.

10. Богатство : бедность = крепостная зависимость :? а) крепостные крестьяне; б) личная свобода; в) неравенство; г) частная собственность; д) феодальный строй.
11. Старт : финиш = пролог :? а) заголовок; б) введение; в) кульминация; г) действие; д) эпилог.
12. Молния : свет = явление тяготения : ?
а) камень; б) движение; в) сила тяжести; г) вес; д) Земля.
13. Первобытно-общинный строй : рабовладельческий строй == рабовладельческий строй : ?
а) социализм; б) капитализм; в) рабовладельцы; г) государство; д) феодализм.
14. Роман : глава = стихотворение : ? а) поэма; б) рифма; в) строфа; г) ритм; д) жанр.
15. Тепло : жизнедеятельность = кислород : ? а) газ; б) растение; г) развитие; д) дыхание.
16. Фигура : треугольник = состояние вещества :? а) жидкость; б) движение; в) температура; г) вода; д) молекула.
17. Роза : цветок = капиталист : ? а) эксплуатация; б) рабочие; в) капитализм; г) класс; д) фабрика.
18. Понижение атмосферного давления : осадки = антициклон : ?
а) ясная погода; б) циклон; в) климат; г) влажность; д) метеослужба.
19. Прямоугольник : плоскость = куб : ? а) пространство; б) ребро; в) высота; г) треугольник; д) сторона.
20. Война : смерть = частная собственность : ? а) феодалы; б) капитализм; в) неравенство; г) рабы; д) крепостные крестьяне.
21. Числительное : количество = глагол : ? а) идти; д) действие; в) причастие; г) часть речи; д) спрягать.
22. Север : юг = осадки : ? а) пустыня; б) полюс; в) дождь; г) засуха; д) климат.
23. Диаметр : радиус == окружность : ?
а) дуга; б) сегмент; в) отрезок; г) линия; д) круг.
24. Эпителий: ткань = аорта : ?
а) сердце; б) внутренний орган; в) артерия; г) вена; д) кровь.
25. Молоток : забивать == генератор : ?
а) соединить; б) производить; в) включать; г) изменять; д) нагревать.

Ключ.

Задание 3 А
1.Г 21.Б
2.Б 22.Г
3.Д 23.В
4.В 24.В
5.Г 25.В
6.7
7.Д
8.Б
9.В
10.Б

11.Д
12.В
13.Д
14.В
15.Д
16.А
17.Г
18.А
19.А
20.В

Обработка результатов тестирования. За каждый правильный ответ начисляется 1 балл. Общий балл за выполнение субтеста равен количеству правильно выполненных заданий. Максимальный суммарный балл равен 25.

Общий уровень

- 0-12 баллов – низкий уровень;
- 13-19 баллов – средний уровень;
- 20-25 баллов – высокий уровень.

В свободную таблицу вносим следующие уровни:

- Н (низкий уровень)- 1 балл- если у ребенка низкий уровень развития;
- С (средний уровень)- 2 балла- если у ребенка низкий уровень развития;
- В (высокий уровень)- 3 балла- если у ребенка низкий уровень развития.

Методика «Классификации»

(4 субтест методики Школьный тест умственного развития (ШТУР))»)

Цель: выявление уровня развития логических действий при выполнении соответствующих заданий.

Оцениваемые УУД: универсальные логические действия.

Возраст: 12-13 лет.

Форма: групповая работа.

Число заданий в субтесте-20

Время выполнения задания- 7мин.

Инструкция: Вам даны пять слов. Четыре из них объединены одним общим признаком. Пятое слово к ним не подходит. Его надо найти и подчеркнуть. Лишним может быть только одно слово.

Пример: а) тарелка, б) чашка; в) стол; г) кастрюля; д) чайник. Первое, второе, четвертое и пятое слова обозначают посуду, а третье слово - мебель. Поэтому оно подчеркнуто.

Следующий пример: а) идти; б) прыгать; в) танцевать; г) сидеть; д) бежать.

Четыре слова обозначают состояние движения, а слово "сидеть" - покоя. Поэтому подчеркнутое слово "сидеть".

Набор заданий № 4А

1. а) приставка; б) предлог; в) суффикс; г) окончание; д) корень.
2. а) прямая; б) ромб; в) прямоугольник; г) квадрат; д) треугольник.
3. а) барометр, б) флюгер; в) термометр; г) компас; д) азимут.
4. а) рабовладелец; б) раб; в) крестьянин; г) рабочий; д) ремесленник.

5. а) пословица; б) стихотворение; в) поэма; г) рассказ; д) повесть.
6. а) цитоплазма; б) питание; в) рост; г) раздражимость; д) размножение.
7. а) дождь; б) снег; в) осадки; г) иней; д) град.
8. а) треугольник; б) отрезок; в) длина; г) квадрат; д) круг.
9. а) пейзаж; б) мозаика; в) икона; г) фреска; д) кисть.
10. а) очерк; б) роман; в) рассказ; г) сюжет; д) повесть.
11. а) параллель; б) карта; в) меридиан; г) экватор; д) полюс.
12. а) литература; б) наука; в) живопись; г) зодчество; д) художественное ремесло.
13. а) длина; б) метр; в) масса; г) объем; д) скорость.
14. а) углекислый газ; б) свет; в) вода; г) крахмал; д) хлорофилл.
15. а) пролог; б) кульминация; в) информация; г) развязка; д) эпилог.
16. а) скорость; б) колебание; в) сила; г) вес; д) плотность.
17. а) Куба; б) Япония; в) Вьетнам; г) Великобритания; д) Исландия.
18. а) товар; б) город; в) ярмарка; г) натуральное хозяйство; д) деньги.
19. а) описание; б) сравнение; в) характеристика; г) сказка; д) иносказание.
20. а) аорта; б) вена; в) сердце; г) артерия; д) капилляр.

Ключ.

Задание 4 А
1.Б
2.А
3.Д
4.А
5.А
6.А
7.В
8.В
9.Д
10.Г
11.Б
12.Б
13.Б
14.Г
15.В
16.Б

17.В
18.Г
19.Г
20.Б

Обработка результатов тестирования. За каждый правильный ответ начисляется 1 балл. Общий балл за выполнение субтеста равен количеству правильно выполненных заданий. Максимальный суммарный балл равен 20.

Общий уровень

- 0-5 баллов – низкий уровень;
- 6-15 баллов – средний уровень;
- 16-20 баллов – высокий уровень.

В свободную таблицу вносим следующие уровни:

- Н (низкий уровень)- 1 балл- если у ребенка низкий уровень развития;
- С (средний уровень)- 2 балла- если у ребенка низкий уровень развития;
- В (высокий уровень)- 3 балла- если у ребенка низкий уровень развития

Методика «Обобщение»

(5 субтест методики Школьный тест умственного развития (ШТУР)»)

Цель: выявление уровня развития логических действий при выполнении соответствующих заданий.

Оцениваемые УУД: универсальные логические действия.

Возраст: 12-13 лет.

Форма: групповая работа.

Число заданий в субтесте-19

Время выполнения задания- 8мин.

Инструкция : Вам предлагается два слова. Нужно определить, что между ними общего. Старайтесь в каждом случае найти наиболее существенные общие признаки обоих слов. Напишите свой ответ рядом с предложенной парой слов.

Пример: ель - сосна. Правильным ответом будет: "хвойные деревья". Эти слова нужно написать рядом с предложенной парой слов.

Следующий пример: дождь - град. Правильным ответом будет:

"осадки". Это слово и следует написать.

1. Азия - Африка.
2. Ботаника - зоология.
3. Феодализм - капитализм.
4. Сказка - былина.
5. Газ - жидкость.
6. Сердце - артерия.
7. Копенгаген - Манагуа.
8. Атом - молекула.
9. Жиры - белки.
10. Наука - искусство.
11. Стойкость - мужество.

12. Ампер - вольт.
13. Канал - плотина.
14. Мозаика - икона.
15. Облачность - осадки.
16. Сумма - произведение.
17. Иносказание - описание.
18. Классицизм-реализм.
19. Цунами-ураган.

Варианты ответов в заданиях субтеста (обобщение)

№№ п/п	Оценка, баллы		
	2	1	0
1.	Части света	Материки, континенты	Страны, экватор, климат
2.	Биология, наука о живой природе	Наука, предмет	Природа
3.	Общественный строй, социально-экономическая формация	Общество, ступени развития	Классы, история, буржуазия, угнетение
4.	Устное народное творчество, фольклор	Литература, мудрость, творчество	Предание, выдумка, легенда, миф
5.	Состояние вещества, агрегатное состояние вещества	Вещество, состояние тела	Химия, физика
6.	Органы кровообращения	Внутренние органы, органы человека	Биология, сосуды, анатомия, части тела
7.	Столицы	Города	Страны, острова
8.	Мельчайшие частицы вещества, состав вещества, составные части вещества	Частица, вещество	Состав клетки
9.	Органические вещества	Состав вещества, вещество	Витамины, углеводы, состав клетки, молекулы
10.	Культура, виды деятельности	Творчество	Этика, знание, просвещение
11.	Положительные черты характера	Качества (черты) характера, характер	Сила, храбрость
12.	Электрические единицы измерения	Физические величины, электричество, единицы измерения	Единица, учение, прибор
13.	Искусственные водные сооружения, водные сооружения	Сооружение, водоем, водохранилище	Вода, энергия, строение, природа
14.	Изобразительное искусство, произведения	Искусство, творчество	Живопись, изображения, фрески,

	изобразительного искусства		церковь
15.	Атмосферное явление, климатические явления	Климат, явление (состояние погоды)	Циклон, природа, дождь
16.	Результаты математических действий	Математические действия, операции с числами	Математика, решение
17.	Литературные приемы .	Способы изложения	Творчество, рассказ, сравнение
18.	Направление в искусстве, художественный стиль	Литературные направления	Литература, формулировка
19.	Стихийное бедствие	Стихия	Разрушение

Обработка результатов тестирования. За каждый правильный ответ начисляется 0,1 или 2 балл. Общий балл за выполнение субтеста равен количеству правильно выполненных заданий. Максимальный суммарный балл равен 38.

Общий уровень

- 0-10 баллов – низкий уровень;
- 11-30 баллов – средний уровень;
- 31-38 баллов – высокий уровень.

В свободную таблицу вносим следующие уровни:

- Н (низкий уровень)- 1 балл- если у ребенка низкий уровень развития;
- С (средний уровень)- 2 балла- если у ребенка низкий уровень развития;
- В (высокий уровень)- 3 балла- если у ребенка низкий уровень развития

Приложение № 20

Методика «Аналогии»

(3 субтеста теста структуры интеллекта Р. Амхауэра)

Цель: выявление уровня развития логических действий при выполнении соответствующих заданий.

Оцениваемые УУД: универсальные логические действия.

Возраст: 13-15 лет.

Форма: групповая работа.

Время выполнения задания- 7мин.

Инструкция: В разделе даны такие задания, в которых не хватает одного слова во второй паре слов. Первая пара слов – полная, состоящая из двух взаимосвязанных по смыслу слов; нужно понять смысл этой взаимосвязи, чтобы в соответствии с ним выбрать недостающее во второй паре слово из пяти слов, приводимых ниже.

Образец 1.

1. Лес : дерево; луг : ?

а) куст; б) пастбище; в) трава; г) сено; д) тропинка.

Ответ 1в, так как взаимное отношение леса и деревьев имеет такой же смысл, как взаимное отношение луга и травы.

Образец 2.

2. Темный : светлый; мокрый : ?

а) дождливый; б) сырой; в) пасмурный; г) влажный; д) сухой.

Ответ 2д, так как взаимное отношение темного и светлого имеет такой же противоречивый смысл, как взаимное отношение мокрого и сухого.

Задания :

1. Школа : директор; кружок : ?

а) председатель; б) член; в) руководитель; г) заведующий; д) посетитель.

2. Часы : время; термометр : ?

а) прибор; б) измерение; в) ртуть; г) тепло; д) температура.

3. Искать : находить; размышлять : ?

а) запоминать; б) приходить к выводу; в) расследовать; г) петь; д)вспоминать.

4. Круг : шар; квадрат : ?

а) призма; б) прямоугольник; в) тело; г) геометрия; д) куб.

5. Действие : успех; обработка : ?

а) товар; б) труд; в) отделка; г) достижение; д) цена.

6. Животное : коза; пицца : ?

а) продукт; б) еда; в) обед; г) хлеб; д) кухня.

7. Голод : худоба; труд : ?

а) усилие; б) усталость; в) энтузиазм; г) плата; д) отдых.

8. Луна : Земля; Земля : ?

а) Марс; б) звезда; в) Солнце; г) планета; д) воздух.

9. Ножницы : резать; орнамент : ?

а) вышивать; б) украшать; в) создавать; г) рисовать; д) выпиливать.

10. Автомобиль : мотор; яхта : ?

а) борт; б) киль; в) корма; г) парус; д) мачта.

11. Роман : пролог; опера : ?

а) афиша; б) программа; в) либретто; г) увертюра; д) ария.

12. Ель : дуб; стол : ?

а) мебель; б) шкаф; в) скатерть; г) гардероб; д) гарнитур.

13. Язык : горький; глаз : ?

а) зрение; б) красный; в) очки; г) свет; л) зоркий.

14. Пицца : соль; лекция : ?

- а) скука; б) конспект; в) юмор; г) беседа; д) язык.
15. Год : весна; жизнь : ?
а) радость; б) старость; в) рождение; г) юность; д) учеба.
16. Решение : боль; превышение скорости : ?
а) расстояние; б) протокол; в) арест; г) авария; д) сопротивление воздуха.
17. Наука : математика; издание : ?
а) типография; б) рассказ; в) журнал; г) газета «Вести»; д) редакция.
18. Горы : перевал; река : ?
а) лодка; б) мост; в) брод; г) паром; д) берег.
19. Кожа : осязание; глаз : ?
а) освещение; б) зрение; в) наблюдение; г) взгляд; д) смущение.
20. Грусть : настроение; гнев : ?
а) печаль; б) ярость; в) страх; г) аффект; д) прощение.

Ключ: 1в, 2д, 3б, 4д, 5в, 6г, 7б, 8в, 9б, 10г, 11 г, 12б, 13б, 14в, 15г, 16д, 17в, 18в, 19б, 20г

Обработка результатов тестирования. За каждый правильный ответ начисляется 1 балл. Общий балл за выполнение субтеста равен количеству правильно выполненных заданий. Максимальный суммарный балл равен 20.

Общий уровень

- 0-5 баллов – низкий уровень;
- 6-15 баллов – средний уровень;
- 16-20 баллов – высокий уровень.

В свободную таблицу вносим следующие уровни:

- Н (низкий уровень)- 1 балл- если у ребенка низкий уровень развития;
- С (средний уровень)- 2 балла- если у ребенка низкий уровень развития;
- В (высокий уровень)- 3 балла- если у ребенка низкий уровень развития

Приложение № 21

Методика «Обобщение»

(4 субтеста теста структуры интеллекта Р. Амхауэра)

Цель: выявление уровня развития логических действий при выполнении соответствующих заданий.

Оцениваемые УУД: универсальные логические действия.

Возраст: 13-15 лет.

Форма: групповая работа.

Время выполнения задания- 8мин.

Инструкция: В заданиях этого раздела содержится всего по два слова, которые объединены общим смыслом. Этот их общий смысл нужно постараться передать одним, в крайнем случае – двумя словами. Это одно слово и будет ответом на задание, его нужно записать рядом с номером задания.

Образец 1.

Пшеница, овес – ?

Ответ: зерновые, так как это слово точно передает общий смысл обоих слов, объединяя их этим общим смыслом.

Образец 2.

Хлеб, масло – ?

Ответ: пища, так как это слово правильно выражает общий смысл обоих названных слов.

Задания

1. Яблоко, земляника – ?

2. Сигарета, кофе – ?

3. Часы, термометр – ?

4. Нос, глаза – ?

5. Эхо, зеркало – ?

6. Картина, басня – ?

7. Громко, тихо – ?

8. Семя, яйцо – ?

9. Герб, флаг – ?

10. Кит, щука – ?

11. Голод, жажда – ?

12. Муравей, осина – ?

13. Нож, проволока – ?

14. Наверху, внизу – ?

15. Благословение, проклятие – ?

16. Похвала, наказание – ?

Ключ: 1 – плоды; 2 – стимуляторы; 3 – приборы; 4 – органы чувств; 5 – отражение; 6 – произведение искусства; 7 – сила; 8 – зародыши; 9 – символы; 10 – водные животные; 11 -органические потребности; 12 – живые организмы; 13 – металлические изделия; 14 – положение в пространстве; 15 – пожелания (санкции); 16 – меры воспитания.

Обработка результатов тестирования. За каждый правильный ответ начисляется 1 балл. Общий балл за выполнение субтеста равен количеству правильно выполненных заданий. Максимальный суммарный балл равен 16.

Общий уровень

0-4 баллов – низкий уровень;

5-12 баллов – средний уровень;

12-16 баллов – высокий уровень.

В свободную таблицу вносим следующие уровни:

Н (низкий уровень)- 1 балл- если у ребенка низкий уровень развития;

С (средний уровень)- 2 балла- если у ребенка низкий уровень развития;

В (высокий уровень)- 3 балла- если у ребенка низкий уровень развития

Циклограмма диагностических мероприятий (5-6 класс)

№	УУД/ показатель	Инструментарий	Методы	Периодичность проведения	Сроки проведения	Ответственные исполнители
Коммуникативные УУД						
1.	Создание условий для успешной адаптации учащихся к среднему звену школы, предупреждение и преодоление школьных факторов риска	5 класс «Изучение периода адаптации учащихся в 5 классе» (по методике Александровской) (Приложения № 4 и 5)	наблюдение	2 раза в год	I этап Октябрь–ноябрь II этап Апрель– май	педагог-психолог, классный руководитель
2.	Исследование межличностных взаимоотношений в коллективе учебной группы	5-6 класс «Социометрия» Д.Морено (Приложение №6) «Изучение психологического климата коллектива»	тестирование	1 раз в год	март сентябрь	социальный педагог
Регулятивные УУД						
1.	Умение учиться и способность к организации своей деятельности; Целеполагание, планирование, прогнозирование, контроль, коррекция, оценка, саморегуляция	5-6 класс Методика «Выкладывание узора из кубиков» К.Кос (Приложение №11)	тестирование	1 раз в год	декабрь	педагог-психолог
Личностные УУД						

1.	Самооценка	5-6 класс «Методика самооценки и уровня притязаний Дембо-Рубинштейн» (Приложение № 7)	тестирование	1 раз в год	Октябрь	педагог-психолог
2.	Смыслообразование (мотивация учебной деятельности)	5 класс «Методика изучения мотивации обучения школьников при переходе из начальных классов в средние» (по методике М.Р. Гинзбурга «Изучение учебной мотивации») (Приложение № 8)	тестирование	1 раз в год	Октябрь	педагог-психолог
		6 класс «Методика диагностики мотивации учения и эмоционального отношения к учению» (модификация А.Д. Андреева). (Приложение №9)	анкетирование	1 раз в год	Октябрь	педагог-психолог
3.	Измерение степени эмоционального отклика как способность приобщаться к эмоциональным переживаниям другого человека	6 класс «Опросник эмпатических тенденций» А. Меграбян (Приложение №10)	тестирование	1 раз в год	февраль	педагог-психолог
Познавательные УУД						
1.	Логические универсальные учебные действия (понятийное мышление)	(5-6 класс) Методика «Выделение существенных признаков» (Приложение №12)	тестирование	1 раз в год	январь	педагог-психолог
2.	Словесно-логическое мышление	5-6 класс «Определение уровня	тестирование	1 раз в год	сентябрь	педагог-психолог

	развития словесно-логического мышления» Л. Переслени, Т.Фотекова (Приложение № 13)				
--	---	--	--	--	--

Циклограмма мероприятий (7-9 класс)

№	УУД/ показатель	Инструментарий	Методы	Периодичность проведения	Сроки проведения	Ответственные исполнители
Коммуникативные УУД						
1.	Коммуникация как общение	7-9 классы а) Умение формировать, аргументировать и отстаивать свое мнение; б) умение осознанно использовать речевые средства в соответствии с задачей коммуникаций для выражения своих чувств, мыслей и потребностей; в) владение письменной и устной речью, монологической контекстной речью	наблюдение		В конце года	классный руководитель
2.	Коммуникация как кооперация	а) Согласования усилий по достижению общей цели, организации и осуществлению совместной деятельности; б) умение устанавливать дружеские отношения со сверстниками, учет позиции собеседника либо партнера по деятельности; в) готовность к коллективным формам деятельности	наблюдение		В конце года	классный руководитель
3.	Коммуникация как условие интериоризации	а) Коммуникативно-речевые действия, служащие средством информации другим людям и становление рефлексии; б) установление адекватных ролевых с педагогам на уроках и вне их; в) принятие и соблюдение классных социальных норм, сдерживания произвольных эмоций и желаний.	наблюдение		В конце года	классный руководитель
Личностные УУД						
1.	Смыслообразование (исследование учебной	7 -9 класс «Методика диагностики мотивации учения и	тестировани е	1 раз в год	ноябрь	педагог-психолог

	мотивации)	эмоционального отношения к учению» (модификация А.Д. Андреева). (Приложение №9)				
2.	Исследование уровня самооценки	7-9 класс Тест «Вербальная диагностика самооценки личности» (Приложение № 14)	тестировани е	1 раз в год	декабрь	педагог- психолог
3.	Изучение интересов и склонностей учащихся в различных сферах деятельности	7 класс Анкета выбираемой профессии или профессиональной области. (Приложение №15)	анкетирован ие	1 раз в год	март	педагог- психолог
4.	Изучение уровня сформированности компетенции - самостроительной и социальной	9 класс Анкета жизненного и профессионального самоопределения (Приложение №16)	анкетирован ие	1 раз в год	декабрь	педагог- психолог
Регулятивные УУД						
1.	Умение учиться и способность к организации своей деятельности; Целеполагание, планирование, прогнозирование, контроль, коррекция, оценка, саморегуляция	7-9 класс Тест Тулуз-Пьерона (Приложение №17)	тестировани е	1 раз в год	ноябрь, апрель	педагог- психолог
2.	Оценка	8 класс «Личностный опросник Кеттелла» (в модификация Л.А. Ясюковой) (Приложение № 18)	тестировани е	1 раз в год	декабрь	педагог- психолог
Познавательные УУД						
1.	Универсальные логические действия	7класс Методика «Аналогии», «Обобщение», «Классификация» (3-5 субтест методики Школьный тест умственного развития (ШТУР)) (Приложение №19) 8 класс Методика «Аналогии» (3-й субтест теста структуры интеллекта Р.Амтхауэра) (Приложение №20) 9 класс Методика «Обобщение» (4-й субтест теста структуры интеллекта Р.Амтхауэра) (Приложение №21)	тестировани е тестировани е тестировани е	1 раз в год	октябрь ноябрь декабрь	педагог- психолог педагог- психолог педагог- психолог

2.	Постановка и решение проблемы	а)формулирование проблемы; б)самостоятельное создание способов решения проблем творческого и поискового характера	наблюдение		В конце года	классный руководитель
----	-------------------------------	--	------------	--	--------------	-----------------------

Примерный перечень коррекционно – развивающих курсов для обучающихся 5-9 классов.

класс	Коррекционно-развивающие занятия	Срок проведения	Ответственный	Цель курса
5	Курс Г.К. Селевко «Познай себя» для учащихся 5 классов. Данная программа открывает серию «Самосовершенствование личности»	Сентябрь-май	Классный руководитель Педагог-психолог	Развитие основных качеств личности.
5	Курс психологии для учащихся 5-6 классов «Тропинка к своему Я» О.В. Хухлаева	Сентябрь-май	Классный руководитель Педагог-психолог	Развитие самосознания и рефлексивных способностей.
5	Курс А.И. Савенкова «Путь в неизведанное» (проектная деятельность)	Сентябрь-май	Педагог-психолог	Развитие исследовательских способностей учащихся.
6	Курс психологии для учащихся 5-6 классов «Тропинка к своему Я» О.В. Хухлаева	Сентябрь-май	Классный руководитель Педагог-психолог	Развитие самопознания и самовоспитания школьников, совершенствование их общения со взрослыми и сверстниками.
6	Курс Г.К. Селевко «Сделай себя сам» для учащихся 6 классов. Данная программа продолжает серию «Самосовершенствование личности»	Сентябрь-май	Классный руководитель Педагог-психолог	Развитие важнейших качеств личности применительно к возрасту учащихся.
6	Курс А.И. Савенкова «Путь в неизведанное» (проектная деятельность)	Сентябрь-май	Педагог-психолог	Развитие исследовательских способностей учащихся.
7	Курс психологии для учащихся 7 класса И.В. Дубровиной «Психология».	Сентябрь-май	Классный руководитель Педагог-психолог	Формирование понимания учащимися своего места и роли в разных социальных группах, организация коллективного взаимодействия школьников.

7	Курс Г.К. Селевко «Научи себя учиться» для учащихся 7 классов. Данная программа продолжает серию «Самосовершенствование личности»	Сентябрь-май	Классный руководитель Педагог-психолог	Формирование мотивации учения, овладение учащимися методами самостоятельной деятельности по самообразованию.
7	Курс А.И. Савенкова «Путь в неизведанное» (проектная деятельность)	Сентябрь-май	Педагог-психолог	Развитие исследовательских способностей учащихся.
8	Курс психологии для учащихся 8 класса И.В. Дубровиной «Психология» .	Сентябрь-май	Классный руководитель Педагог-психолог	
8	Курс Г.К. Селевко «Утверждай себя» для учащихся 8 классов. Данная программа продолжает серию «Самосовершенствование личности»	Сентябрь-май	Классный руководитель Педагог-психолог	Знакомство с процессами самоутверждения личности в нравственной, социальной, творческой сферах и полоролевом поведении.
9	Курс психологии для учащихся 9 класса И.В. Дубровиной «Психология»	Сентябрь-май	Классный руководитель Педагог-психолог	
9	Курс Г.К. Селевко «Найди себя» для учащихся 9 классов. Данная программа продолжает серию «Самосовершенствование личности»	Сентябрь-май	Классный руководитель Педагог-психолог	Определение подростками своего «Я» в окружающем мире.
9	Программа предпрофильной подготовки «Психология и выбор профессии» Резапкина Г.В.	Сентябрь-ноябрь	Классный руководитель Педагог-психолог	

